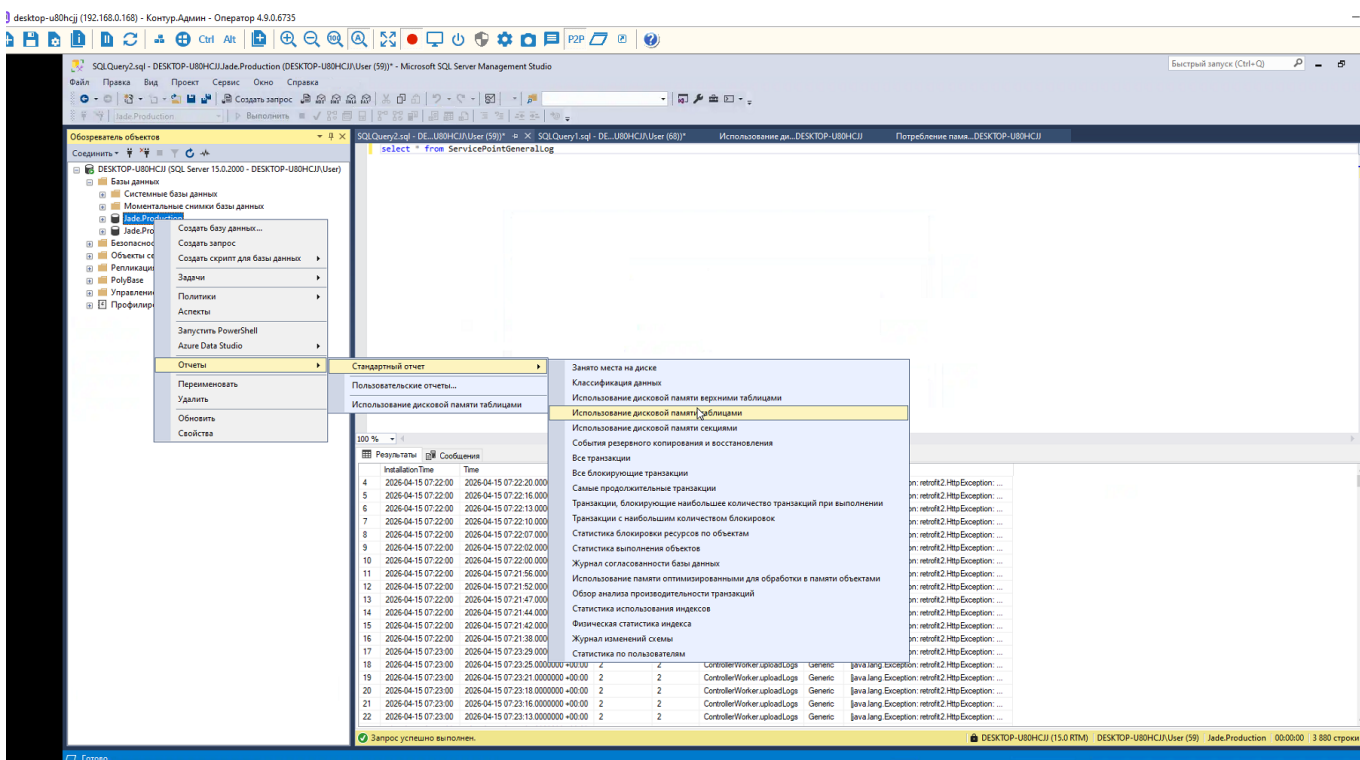


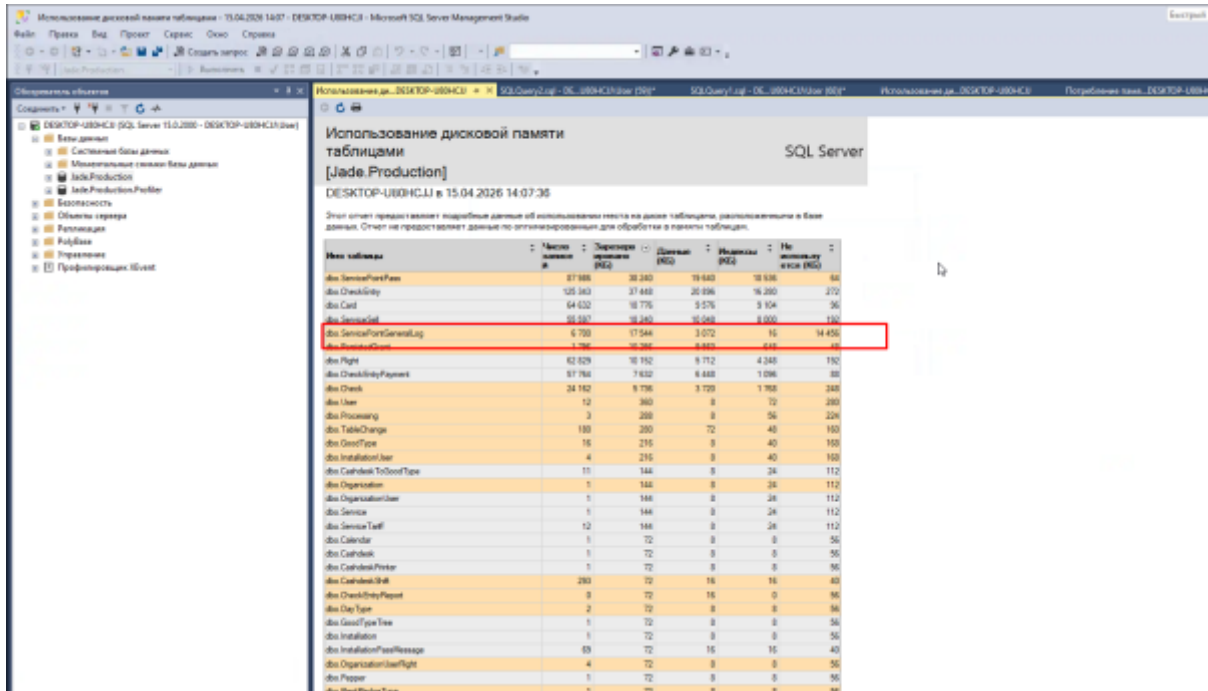
Сжатие логов SQL Server

1. Заходим в SQL Server management

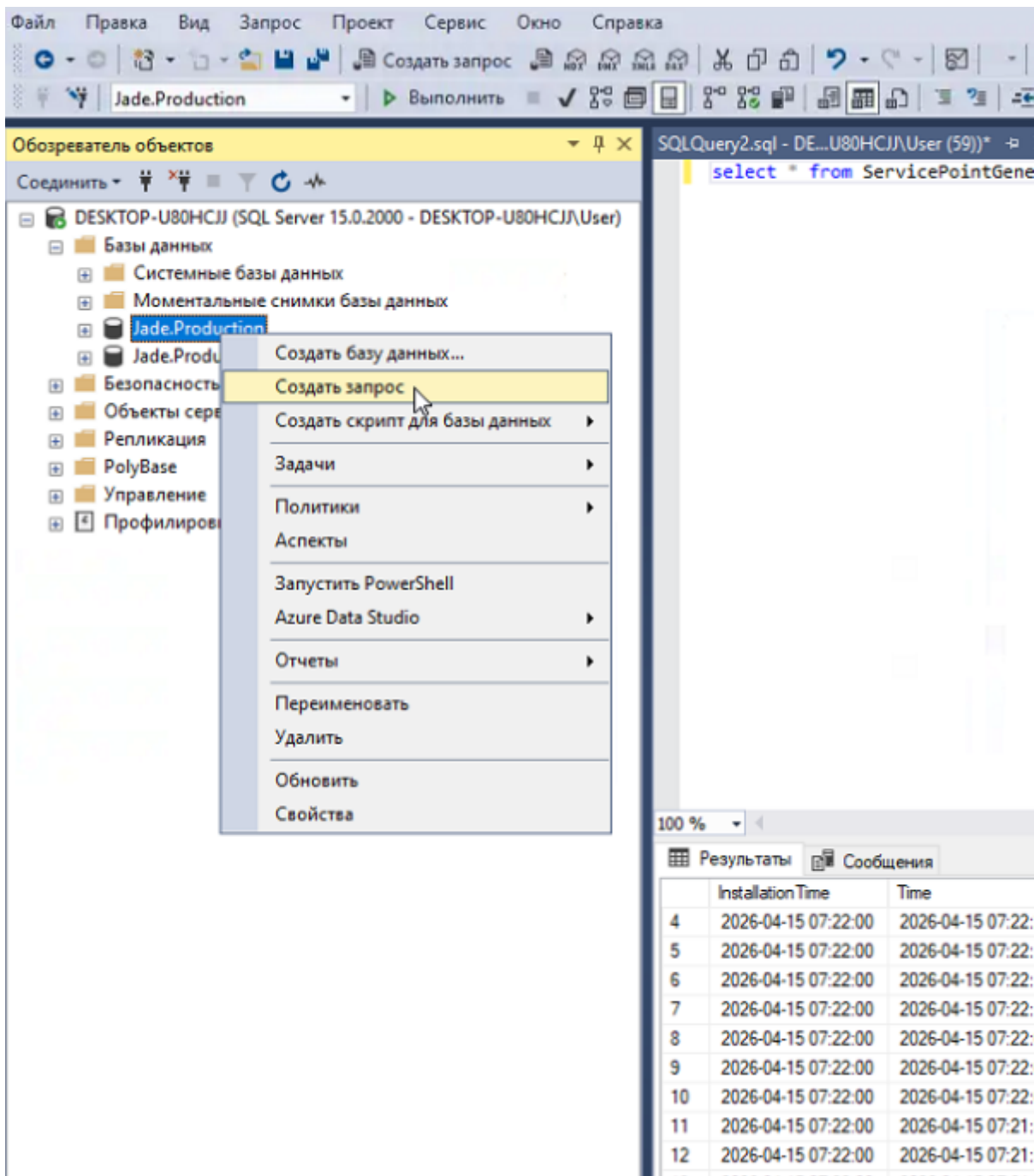
2. Необходимо проверить какое количество задействовано дисковой памяти. Раскрываем вкладку Базы данных → JadeProduction → Правая кнопка мыши → Отчеты → Стандартный отчет → Использование дисковой памяти таблицами



3. Проверяем параметр dbo.ServicePointGenerallog. Если он превышает 5000000 кб, то необходимо их сжать.



4. Правая кнопка по JadeProduction → Создать запрос → вписываем команду truncate table servicepointgenerallog и нажимает F5



5. Правая кнопка мыши → задачи → сжать → Базы данных → выставляем галочку в пункте «Реорганизовать файлы перед ...» → нажимаем ОК

6. Правая кнопка мыши → задачи → сжать → Файлы → выставляем галочку в пункте «Реорганизовать страницы, перед тем...» → нажимаем ОК

7. После этого ещё раз повторяем пункт 2 и 3. Раскрываем вкладку Базы данных → JadeProduction → Правая кнопка мыши → Отчеты → Стандартный отчет → Использование дисковой памяти таблицами. Проверяем параметр dbo.ServicePointGenerallog

public

From:

<https://wiki.lime-it.ru/> -

Permanent link:

https://wiki.lime-it.ru/doku.php/public/chistka_logov?rev=1776411029

Last update: **07:30 17/04/2026**

