

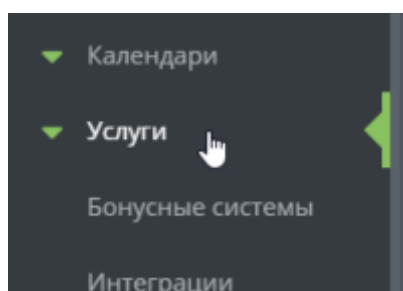
# Разрешение прохода по товару/депозиту на турникете

Также эту задачу можно сформулировать как "добавление тарифа для услуги".



Перед выполнением этого шага в инсталляции уже должен быть добавлен соответствующий товар

Добавление тарифа происходит в административной части Лайм в меню «Услуги»:




Далее в списке услуг выбираем ту, которая соответствует нужному турникету:

Услуги ▼


Поиск...					
Имя	Категория	Название организации	Задержка прохода на турникете	Проход по QR-коду запрещен	Опи
Батут	Детские (до 10)	Организация №2	1	<input type="checkbox"/>	
Ромашка	Взрослые (18+)	Планета детей	1	<input type="checkbox"/>	
Колесо обозрения		Планета детей	0	<input checked="" type="checkbox"/>	
Карусель		Планета детей	0	<input type="checkbox"/>	

И нажимаем кнопку «Тарифы для услуги», чтобы перейти к списку тарифов:

### Тарифы для услуги

  
*Настроить тарифы, по  
которым посетители  
смогут оплатить  
выбранную услугу*

Для добавления тарифа нажимаем кнопку «Создать»:

 + Создать

*Создание нового тарифа для  
выбранной услуги*

[public](#), [doc](#), [admin](#)

From:

<https://wiki.lime-it.ru/> -

Permanent link:

<https://wiki.lime-it.ru/doku.php/public/doc/admin/add-tariff-to-service?rev=1572953226>

Last update: **11:27 05/11/2019**

