

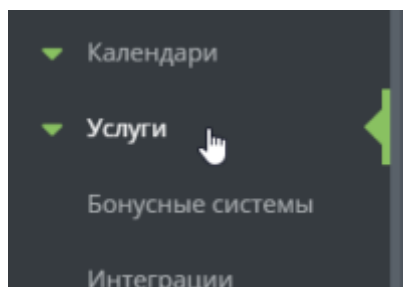
# Разрешение прохода по билету/депозиту на турникете

Также эту задачу можно сформулировать как "добавление тарифа для услуги".



Перед выполнением этого шага в инсталляции уже должен быть добавлен соответствующий товар, а к турникету должна быть привязана услуга

Добавление тарифа происходит в административной части Лайм в меню «Услуги»:

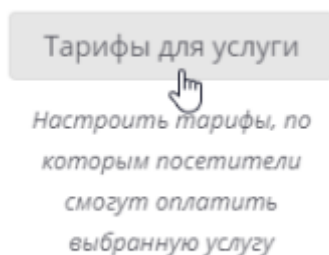


Далее в списке услуг выбираем ту, которая соответствует нужному турникету:

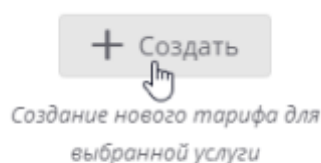
Услуги ▾

| Поиск...         |                 |                      |                               |                            |     |
|------------------|-----------------|----------------------|-------------------------------|----------------------------|-----|
| Имя              | Категория       | Название организации | Задержка прохода на турникете | Проход по QR-коду запрещен | Опи |
| Батут            | Детские (до 10) | Организация №2       | 1                             | <input type="checkbox"/>   |     |
| Ромашка          | Взрослые (18+)  | Планета детей        | 1                             | <input type="checkbox"/>   |     |
| Колесо обозрения |                 | Планета детей        | 0                             | <input type="checkbox"/>   |     |
| Карусель         |                 | Планета детей        | 0                             | <input type="checkbox"/>   |     |

И нажимаем кнопку «Тарифы для услуги», чтобы перейти к списку тарифов:



Для добавления тарифа нажимаем кнопку «Создать»:



Заполняем поля в форме, после чего сохраняем результат.

Тип оплаты - название билета/счета, которым посетители будут оплачивать услугу.  
Действует с/действует по - срок действия тарифа. По истечении срока действия даже купленный билет будет считать некорректным для получения этой услуги.  
Величина - количество билетов/депозита, которое будет списываться при проходе.  
Знак округления - позволяет указать к какому знаку после запятой округлять значение. 0 - к единицам (напр. к рублям). 2 - к сотым (напр. к копейкам). -1 - к десяткам (15 округляется к 20, 14 к 10)

|   |                          |
|---|--------------------------|
| Тип оплаты *  | Ромашка                  |
| Действует с *   | 01.07.2018 12:18         |
| Действует по *  | 31.07.2019 02:18         |
| Величина *  | 1                        |
| Знак округления *                                       | 0                        |
| Допустимый овердрафт                                    | Допустимый овердрафт     |
| Глубина антипассбэка                                    | Глубина антипассбэка     |
| Разрешить бесконечный овердрафт при планировании выхода | <input type="checkbox"/> |
| Автопродажа   | <input type="checkbox"/> |

public, doc, admin

From:  
<https://wiki.lime-it.ru/> -

Permanent link:  
<https://wiki.lime-it.ru/doku.php/public/doc/admin/add-tariff-to-service?rev=1572955059>

Last update: **11:57 05/11/2019**

