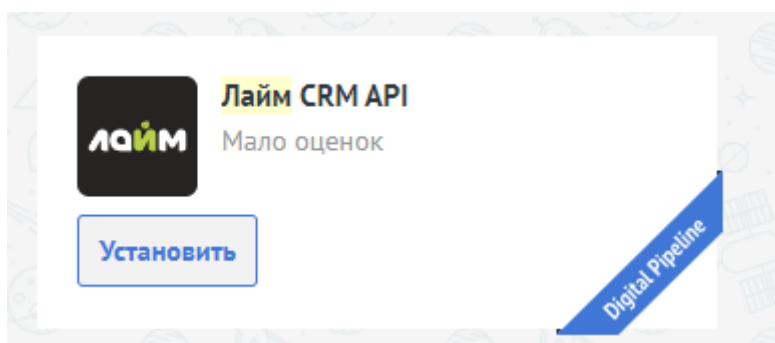


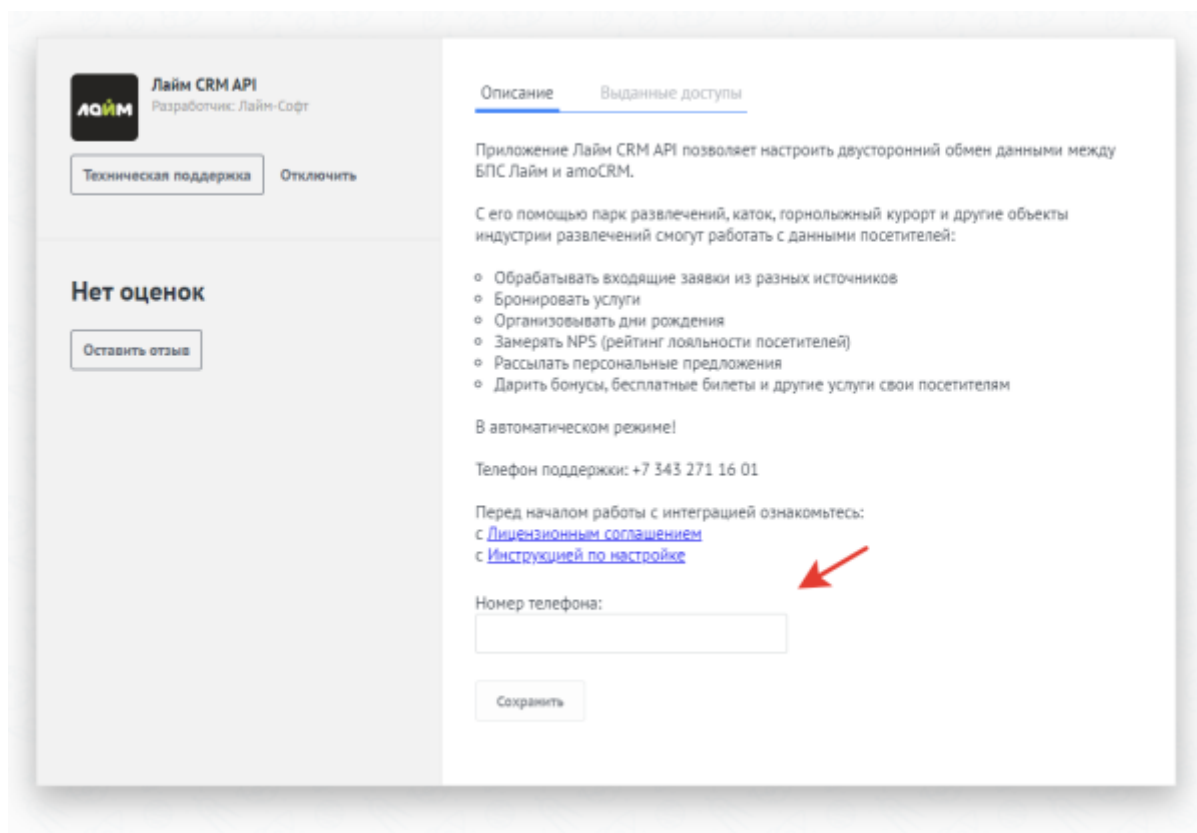
Настройка AMO CRM

1) Установите приложение «Лайм».

- зайти раздел amoМаркет
- в поиске ввести «Лайм»
- в результатах поиска у найденной интеграции нажать «Установить»



- в появившемся окне поставить галочку (Согласен на передачу данных...) и нажать «Установить»
- ввести номер телефона и нажать «Сохранить»



2) Выберите раздел в меню слева приложение Лайм.

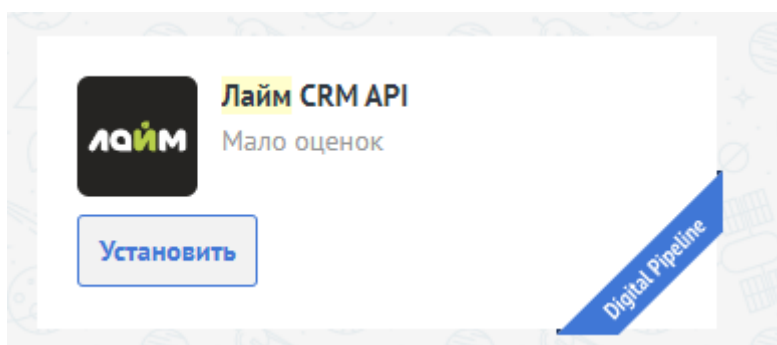
В настройках обязательно нужно указать:

- правильные настройки авторизации в Лайм (адрес сервера, номер интеграции,

постоянный токен Лайм)

После сохранения правильных данных авторизации появятся остальные поля настройки виджета.

- список товаров



- статус для добавления сделки (Воронка и этап) – чтобы интеграция знала куда добавлять сделки

- Статус для сделок из календаря событий

Возможные причины, по которым новые поля не появляются:

- указан не правильный тип свойства,

- добавили свойство не в ту сущность (сущность указана в названиях разделов настроек),

Привязка полей **контактов** amoCRM

Дата рождения (День рождения)

Список карт

Список транзакций

Последняя транзакция (Текст)

Дней до ближайшего дня рождения детей (Число)

Привязка полей и этапов **сделок** amoCRM

☐ Объединять сделки за день для одного клиента

Статус для добавления сделки (Воронка и этап)

Ручное начисление бонусов - Первичный контакт

Дата и время посещения (Дата и время)

Время посещения

Идентификатор сервиса (Число)

Число

Название сервиса (Текст)

Имя сервиса

Информация о детях **контакта** amoCRM

Добавить

Имя (Текст) Дата рождения (Дата, только из API)

Имя ребенка 11 Дата рождения ребенка 1

Имя (Текст) Дата рождения (Дата, только из API)

Имя ребенка 22 Дата рождения ребенка 2

Настройка товаров

Список с товарами

Товары

- не установлена галочка «только для АПИ» там, где она требуется,
- иногда амо не сразу возвращает новые свойства (нужно добавить еще свойство после нужного, в настройках установить нужное, тестовое удалить из сущности)

Настройки разделены на разделы:

- Привязка полей контактов amoCRM
- Привязка полей и этапов сделок amoCRM
- Информация о детях контакта amoCRM
- Настройка товаров
- Календарь событий

Все привязки со свойствами сущностей нужны для того, чтобы интеграция «Лайм CRM API» знала куда сохранять данные из системы Лайм. Привязывать поля можно по необходимости.

[public](#), [doc](#), [admin](#)

From:
<https://wiki.lime-it.ru/> -

Permanent link:
https://wiki.lime-it.ru/doku.php/public/doc/admin/integration/amo_srm?rev=1742199356

Last update: **08:15 17/03/2025**

