

Анкета регистрации посетителя

Подготовка к запуску страницы с анкетой регистрации для Вашего центра:

- 1) Предоставить постоянную ссылку на страницу Вашего сайта с правилами центра.
- 2) Предоставить информацию о времени работы, адрес центра, контактные данные.
- 3) Заключить договор с СМС центром.

Страница заполнения анкеты регистрации посетителей <https://lime-registration.umgm.ru> (ссылка тестовая, указана в качестве примера). Клиенты могут зарегистрироваться в системе Лайм онлайн, перейдя по ссылке, а уже в самом парке на кассе клиенту необходимо будет лишь называть свой номер телефона кассиру перед покупкой билета, для получения карты или браслета. При заполнении клиент вносит свои данные ФИО, email, номер телефона, а также при необходимости ФИО, пол и дату рождения ребенка. За заполнение анкеты онлайн клиентам можно начислять бонусы или подарочные билеты.

Анкета регистрации посетителя

Родитель:

ФИО родителя

Иванов Иван Иванович

E-mail

ivanov@mail.com

Телефон

+7 123 456 78 90

Дети: ☒ есть ☐ нет

Ребенок:

ФИО ребенка

Иванов Петя

Дата рождения

01.12.2015

Пол

Муж.

Удалить данные о ребенке ☺

Добавить еще одного ребенка ☺

Зарегистрироваться




Время работы: Пн-Пт, с 10 до 18, GMT+5 (с 8 до 16 мск)
Екатеринбург, Розы Люксембург 64, 606


Обязательность заполнения полей настраивается в административной панели в разделе «Клиенты» подразделе «Обязательные поля ПД» для **категорий клиентов** «Взрослые» и «Дети».

Обязательные поля ПД

Категория клиента	Взрослые
Имя	<input type="checkbox"/>
Фамилия	<input type="checkbox"/>
Отчество	<input type="checkbox"/>
Обращение	<input checked="" type="checkbox"/>
Электронпочта	<input checked="" type="checkbox"/>
Телефон	<input checked="" type="checkbox"/>
Подтверждение телефона	<input checked="" type="checkbox"/>
Подтверждать телефон при каждом визите	<input type="checkbox"/>
Дата рождения	<input type="checkbox"/>
Пол	<input type="checkbox"/>
Разрешение рассылок	<input type="checkbox"/>
Юр. лицо	<input type="checkbox"/>


 Обновление

✓ Сохранить


 Отмена

Обязательные поля ПД

Категория клиента	Дети
Имя	<input type="checkbox"/>
Фамилия	<input type="checkbox"/>
Отчество	<input type="checkbox"/>
Обращение	<input checked="" type="checkbox"/>
Электронпочта	<input type="checkbox"/>
Телефон	<input type="checkbox"/>
Подтверждение телефона	<input type="checkbox"/>
Подтверждать телефон при каждом визите	<input type="checkbox"/>
Дата рождения	<input checked="" type="checkbox"/>
Пол	<input checked="" type="checkbox"/>
Разрешение рассылок	<input type="checkbox"/>
Юр. лицо	<input type="checkbox"/>

 Обновление

✓ Сохранить

 Отмена

Если в настройках инсталляции в разделе «Клиенты» подразделе «Обязательные поля ПД» выставить галочку в чекбоксе «Подтверждение телефона» и подключить рассылку смс с кодом в [смс-центре](#), то после нажатия кнопки «Зарегистрироваться» в анкете на телефон будет приходить смс с кодом подтверждения. В форму регистрации можно добавить текст, следующего содержания и прикрепить ссылку на соглашение с правилами парка в соответствующие поля в настройках интеграции.

Сообщая код из СМС Вы подтверждаете, что ознакомлены с правилами центра, размещенными по ссылке ___, и готовы полностью и безоговорочно их соблюдать. В случае несогласия, не сообщайте код и не входите в центр!

Галочка для подтверждения будет выставляться по умолчанию. Если клиент не убрал галочку

из чекбокса рядом с текстом и ввел код из смс сообщения, то тем самым клиент подтверждает согласие с правилами парка и несет ответственность за их несоблюдение.

Зарегистрироваться

☒

Сообщая код из СМС Вы подтверждаете, что ознакомлены с правилами центра, размещенными по ссылке <https://admin.lime-it.ru/useragreement.html> и готовы полностью и безоговорочно их соблюдать. В случае несогласия, не сообщайте код и не входите в центр!

Такой же текст дублируется в окне ввода кода из смс. Текст полностью кликабельный, по клику на текст клиент сможет ознакомиться с текстом соглашения.

Иван Иванов

TT@uu.com

+7 123 896 54 75

Дети: ☒ есть ☐ нет

Ребенок:

ФИО ребенка

Вася

Удалить данные о ребенке

Добавить еще одного ребенка

Зарегистрироваться

☒

Сообщая код из СМС Вы подтверждаете, что ознакомлены с правилами центра, размещенными по ссылке <https://admin.lime-it.ru/useragreement.html> и готовы полностью и безоговорочно их соблюдать. В случае несогласия, не сообщайте код и не входите в центр!

Введите код из СМС

Сообщая код из СМС Вы подтверждаете, что ознакомлены с правилами центра, размещенными по ссылке <https://admin.lime-it.ru/useragreement.html> и готовы полностью и безоговорочно их соблюдать. В случае несогласия, не сообщайте код и не входите в центр!

Подтвердить

Также в инсталляции необходимо создать тип связи "Семья" в разделе "Клиенты" подразделе "Тип связи".

Настройки в инсталляции для анкеты регистрации посетителей

public, doc, article

From:
<https://wiki.lime-it.ru/> -

Permanent link:
https://wiki.lime-it.ru/doku.php/public/doc/admin/integration/anketa_registracii_posetitelja?rev=1728622386

Last update: **04:53 11/10/2024**

