

Продажа билетов на события с сеансами

Данный виджет предназначен для продажи билетов на одно мероприятие. Билеты можно группировать, например выделить места для детей, для взрослых, льготные и т.д.

Страница продажи билетов на мероприятие:

<https://buy.lime-it.ru/test/v5.1/schedule/?x-lime-api=https://limepay.chudin.ru&x-lime-integrationId=4445> (данная ссылка ведёт на тестовый сервер и размещена для примера)

Так выглядит интерфейс виджета:







Купить билет

Изменить дату

Выберите нужный тип билета:

Детские

Взрослые

Дата	Сеанс	Билеты	Стоимость
10 декабрь среда	 16:00 - 17:00 (1 час)	Взрослый Осталось 8 шт.	200 Р - 2 +
		Льготный Осталось 8 шт.	100 Р - 0 +
11 декабрь четверг	 10:00 - 11:00 (1 час)	Взрослый Осталось 10 шт.	200 Р - 0 +
		Льготный Осталось 10 шт.	100 Р - 0 +
	 12:00 - 13:00 (1 час)	Взрослый Осталось 10 шт.	200 Р - 0 +
		Льготный Осталось 10 шт.	100 Р - 0 +
	 14:00 - 15:00 (1 час)	Взрослый Осталось 10 шт.	200 Р - 0 +
		Льготный Осталось 10 шт.	100 Р - 0 +
	 15:00 - 16:00 (1 час)	Взрослый Осталось 10 шт.	200 Р - 0 +
		Льготный Осталось 10 шт.	100 Р - 0 +
	 16:00 - 17:00 (1 час)	Взрослый Осталось 10 шт.	200 Р - 0 +
		Льготный Осталось 10 шт.	100 Р - 0 +

Выбрано 2 товара на сумму 400Р

В корзину

Для покупки билета нужно:

- Нажать кнопку «Изменить дату» для выбора нужной даты

Купить билет

Изменить дату

Выберите нужный тип билета:

Детские **Взрослые**

Дата	Сеанс	Стоимость
10 декабря среда	16:00 - 17:00 (1 час)	200 Р - 0 + 100 Р - 0 +
11 декабря четверг	10:00 - 11:00 (1 час)	200 Р - 0 + 100 Р - 0 +
	12:00 - 13:00 (1 час)	200 Р - 0 + 100 Р - 0 +
	14:00 - 15:00 (1 час)	200 Р - 0 + 100 Р - 0 +
	15:00 - 16:00 (1 час)	200 Р - 0 + 100 Р - 0 +
	16:00 - 17:00 (1 час)	200 Р - 0 +

Осталось 10 шт.

Взрослый
Осталось 10 шт.

Льготный
Осталось 10 шт.

Взрослый
Осталось 10 шт.

Выберите мероприятие или товар

Декабрь 2025

Пн	Вт	Ср	Чт	Пт	Сб	Вс
1	2	3	4	5	6	7
8	9	10	11	12	13	14
15	16	17	18	19	20	21
22	23	24	25	26	27	28
29	30	31	1	2	3	4

- Выбрать нужную категорию билетов (в примере 2 категории «Взрослые» и «Детские»)
- Добавить нужный билет в корзину (нажать на кнопку «+»)
- Открыть корзину нажатием кнопки «В корзину» в нижней части экрана
- Ввести промокод, если есть, и нажать «Применить»

Купить билет

Изменить дату

Выберите нужный тип билета:

Детские

Взрослые

Дата

10
дека
сред

11
дека
четв

← Корзина

✕

Экскурсия
10.12.2025 16:00, Взрослый, Экскурсия

200 Р

Экскурсия
10.12.2025 16:00, Взрослый, Экскурсия

200 Р

Сумма заказа: 400 Р

Скидка: 0 Р

Итого: 400 Р

Применить

Перейти к оформлению

15:00 - 16:00
(1 час)

Взрослый
Осталось 10 шт.

200 Р - 0 +

16:00 - 17:00

Льготный
Осталось 10 шт.

100 Р - 0 +

16:00 - 17:00

Взрослый

200 Р - 0 +

Выбрано 2 товара на сумму 400Р

В корзину

- Нажать «Перейти к оформлению»
- Ввести данные

The screenshot shows a web interface for purchasing tickets. At the top, there's a header "Купить билет" (Buy ticket) and a button "Изменить дату" (Change date). Below this, a prompt "Выберите нужный тип билета:" (Select the needed ticket type:) is followed by two buttons: "Детские" (Children) and "Взрослые" (Adults). The "Детские" button is selected. A modal window titled "← Ввод личных данных" (← Enter personal data) is open in the center. It contains three input fields: the first contains "Дмитрий", the second contains "89122736643", and the third contains "test@mail.ru". Below these fields is a checked checkbox with the text "Принять пользовательское соглашение [подробнее](#)" (Accept user agreement [more details](#)). At the bottom of the modal is a green button labeled "Оплатить" (Pay). In the background, a list of ticket options is visible. The first option shows a time slot "15:00 - 16:00 (1 час)" and a category "Детский" (Children) with "Осталось 10 шт." (Only 10 left). The price is "100 Р" and the quantity is "0". The second option shows a time slot "16:00 - 17:00" and the same category "Детский" with the same price and quantity. At the bottom of the page, a summary bar states "Выбрано 2 товара на сумму 200Р" (2 items selected for a total of 200R) and a button "В корзину" (To cart).

- Нажать кнопку «Оплатить»

После оплаты на указанную почту придет письмо с QR-кодами, на которые записаны билеты. Также в письмо с билетами можно добавить ссылки на возврат билетов и перенос даты сеанса.

Пример письма:

Успешная оплата заказа 32158

 Lime-IT NoReply Сегодня, 10:17
Кому: вам



1 файл [Скачать](#) (63 КБ) [Сохранить в Диск](#)

Здравствуйте!

Вы оплатили онлайн заказ **32158**, в приложении к данному письму вы найдёте ваши билеты.

Информация о заказе:

Тестовая для Жени

Номер заказа: **32158**

Если вы не совершали данной покупки, то просто игнорируйте данное письмо, или свяжитесь с нами.

Для возврата билета перейдите по [ссылке](#).

Для переноса даты сеанса перейдите по [ссылке](#).

Возврат заказа

Возврат осуществляется следующим образом:

- Клиент перейдет по ссылке из письма и нажмет кнопку «Оформить возврат»

Купить билет

Изменить дату

Выберите нужный тип билета:

Льготные

Дата	Сеанс	Билеты	Стоимость
11 декабрь четверг			
12 декабрь пятница	12:30 - 13:00 (30 мин)	Взрослый Осталось 10 шт.	100 Р - 0 +
	13:30 - 13:45 (15 мин)	Взрослый Осталось 10 шт.	100 Р - 0 +
	17:00 - 17:30	Взрослый Осталось 10 шт.	100 Р - 0 +

Выберите мероприятие или товар

Возврат заказа

Вы собираетесь оформить возврат.
Подтвердите действие, чтобы продолжить.

Льготные: Взрослый, 11.12.2025 (12:30:00 - 13:00:00) - 100 руб.

Номер заказа: d994cd90-da36-41c5-856e-500ef64ac85f

Оформить возврат

- Далее будет отображен экран успешного возврата

Изменить дату

Выберите нужный тип билета:

Льготные

Дата	Сеанс	Билеты	Стоимость
11 декабрь четверг	12:30 - 13:00 (30 мин)	Взрослый Осталось 7 шт.	100 Р - 0 +
	13:30 - 13:45 (15 мин)		100 Р - 0 +
	17:00 - 17:30 (30 мин)	Осталось 10 шт.	100 Р - 0 +
12 декабрь пятница	12:30 - 13:00 (30 мин)	Взрослый Осталось 9 шт.	100 Р - 0 +
	13:30 - 13:45 (15 мин)	Взрослый Осталось 9 шт.	100 Р - 0 +
	17:00 - 17:30 (30 мин)	Взрослый Осталось 10 шт.	100 Р - 0 +

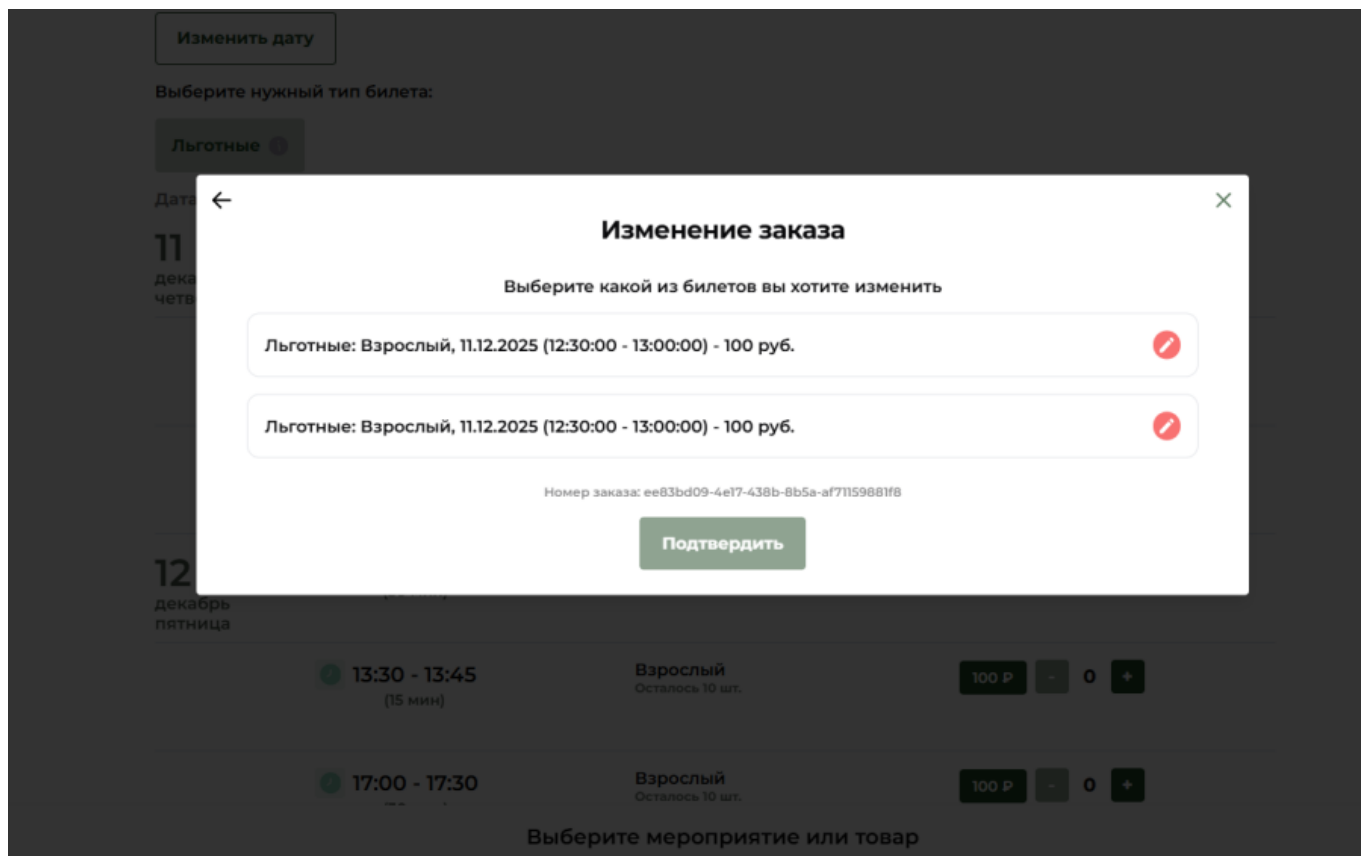
Выберите мероприятие или товар

Успешно
Возврат оформлен

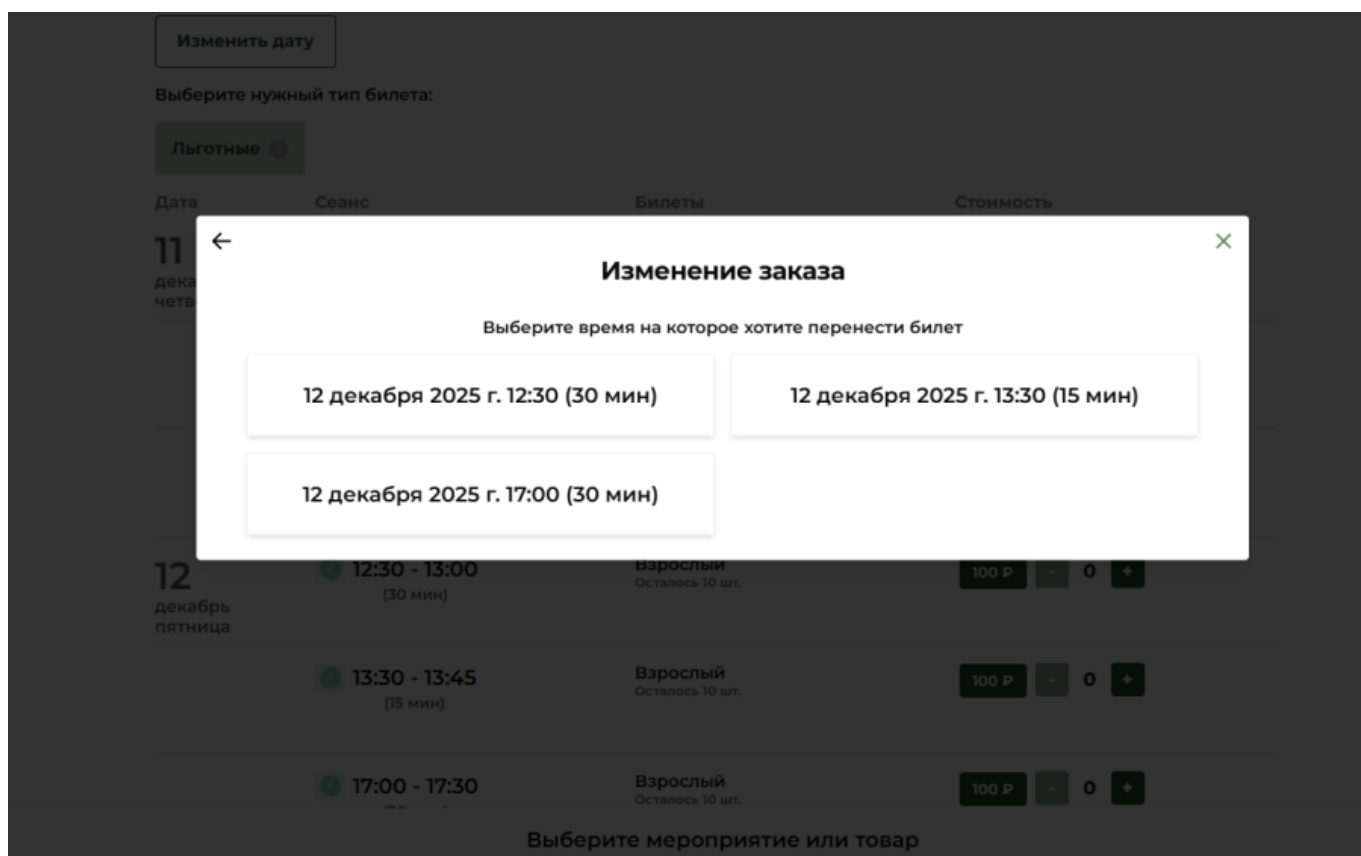
Перенос сеанса

Перенос осуществляется следующим образом:

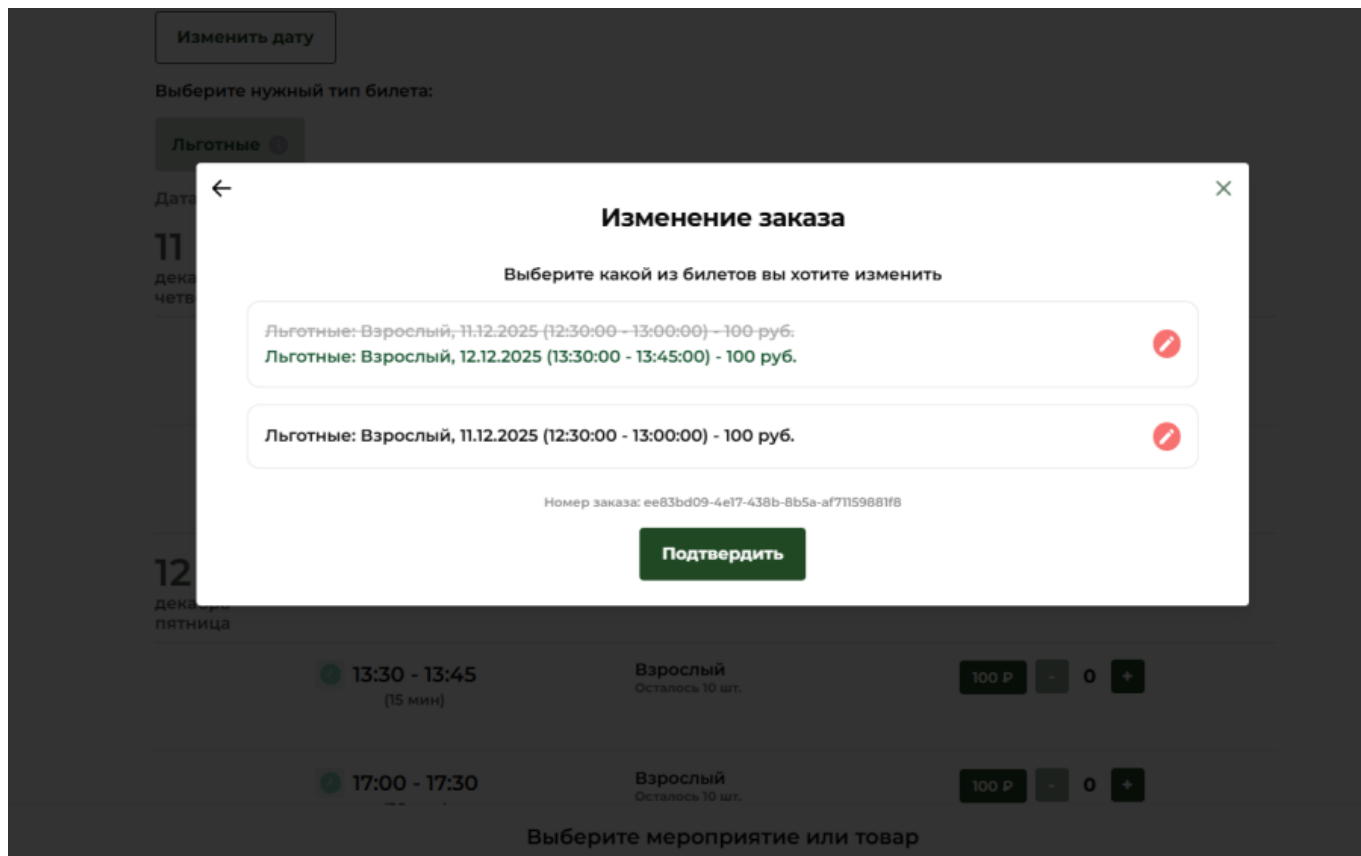
- Клиент перейдет по ссылке из письма и в открывшемся окне нажмет кнопку «Изменить»



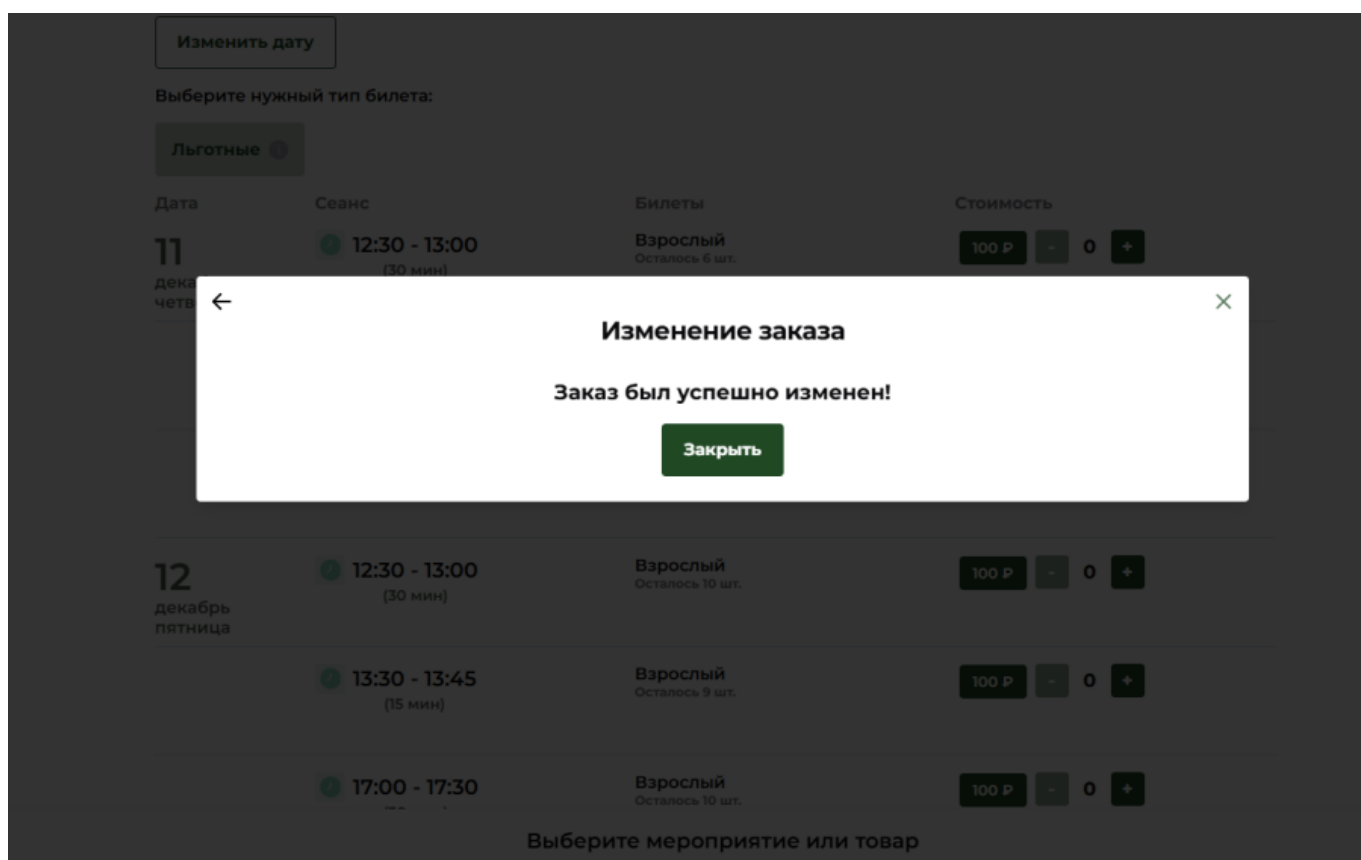
- Далее откроется календарь, клиент выберет нужную дату и на следующем экране будут отображены доступные сеансы для переноса



- После выбора нужного сеанса нужно нажать «Подтвердить»



- Далее появится окно об успешном переносе сеанса



Требования для размещения виджета

1. Тарифная сетка с указанием какие билеты будут продаваться на конкретные даты и

сеансы

2. Дизайн-макет для билета. Билет будет приходит на указанную при покупке почту клиента (пример билета можно посмотреть выше)
3. Текст для письма (пример можно посмотреть выше)
4. Ссылка на соглашения с правилами и любыми другими соглашениями (обычно 2-3 пункта), (пример можно посмотреть перейдя по [ссылке](#), добавить билет в корзину, в корзине нажать «Перейти к оформлению» и на экране ввода данных нажать «подробнее»»

Ссылки

[Настройка виджета](#)

[Настройка возврата для виджета](#)

[priority-4](#), [public](#), [doc](#), [admin](#), [online](#)

From:
<https://wiki.lime-it.ru/> -

Permanent link:
https://wiki.lime-it.ru/doku.php/public/doc/admin/integrations/prodazhi_meroprijatij_s_registraciej

Last update: **11:32 19/01/2026**

