

Продажа мероприятий с регистрацией

Данный виджет предназначен для продажи билетов на одно мероприятие. Билеты можно группировать, например выделить места для детей, для взрослых, льготные и т.д.

Страница продажи билетов на мероприятие:

<https://buy.lime-it.ru/test/v5.1/schedule/?x-lime-api=https://limepay.chudin.ru&x-lime-integrationId=4445> (данная ссылка ведёт на тестовый сервер и размещена для примера)

Так выглядит интерфейс виджета:

Купить билет

Изменить дату

Выберите нужный тип билета:

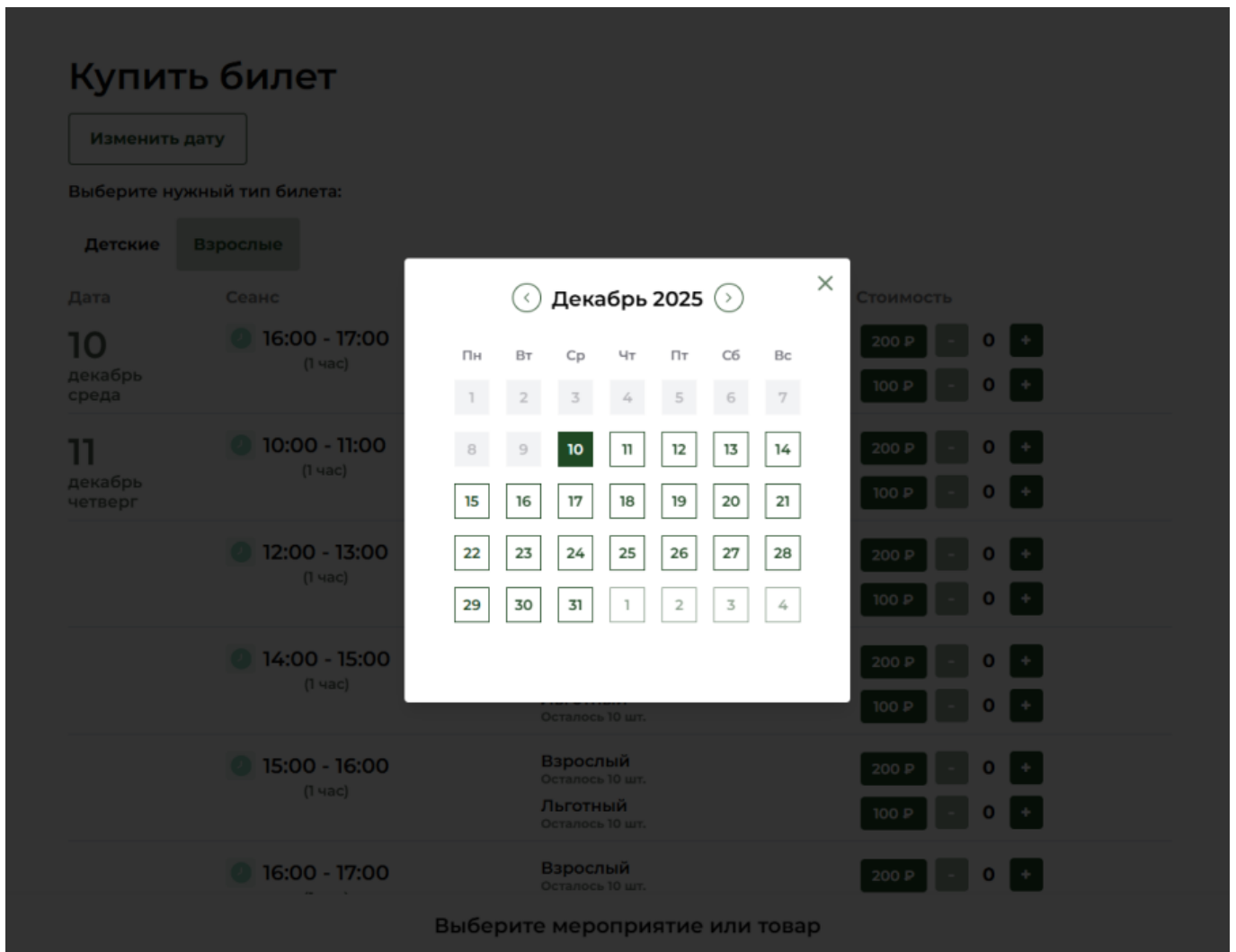
Детские
 Взрослые

| Дата | Сеанс | Билеты | Стоимость |
|--------------------------|-----------------------------|-----------------------------|-------------|
| 10 декабрь среда | 16:00 - 17:00 (1 час) | Взрослый Осталось 8 шт. | 200 Р - 2 + |
| | | Льготный Осталось 8 шт. | 100 Р - 0 + |
| 11 декабрь четверг | 10:00 - 11:00 (1 час) | Взрослый Осталось 10 шт. | 200 Р - 0 + |
| | | Льготный Осталось 10 шт. | 100 Р - 0 + |
| | 12:00 - 13:00 (1 час) | Взрослый Осталось 10 шт. | 200 Р - 0 + |
| | | Льготный Осталось 10 шт. | 100 Р - 0 + |
| | 14:00 - 15:00 (1 час) | Взрослый Осталось 10 шт. | 200 Р - 0 + |
| | | Льготный Осталось 10 шт. | 100 Р - 0 + |
| 15:00 - 16:00 (1 час) | Взрослый Осталось 10 шт. | 200 Р - 0 + | |
| | Льготный Осталось 10 шт. | 100 Р - 0 + | |
| 16:00 - 17:00 | 16:00 - 17:00 | Взрослый | 200 Р - 0 + |

Выбрано 2 товара на сумму 400Р
В корзину

Для покупки билета нужно:

- Нажать кнопку «Изменить дату» для выбора нужной даты



- Выбрать нужную категорию билетов (в примере 2 категории «Взрослые» и «Детские»)
- Добавить нужный билет в корзину (нажать на кнопку «+»)
- Открыть корзину нажатием кнопки «В корзину» в нижней части экрана
- Ввести промокод, если есть, и нажать «Применить»

Купить билет

Изменить дату

Выберите нужный тип билета:

Детские **Взрослые**

← Корзина

Экскурсия
10.12.2025 16:00, Взрослый, Экскурсия 200 Р

Экскурсия
10.12.2025 16:00, Взрослый, Экскурсия 200 Р

Сумма заказа: 400 Р
Скидка: 0 Р

Итого: 400 Р

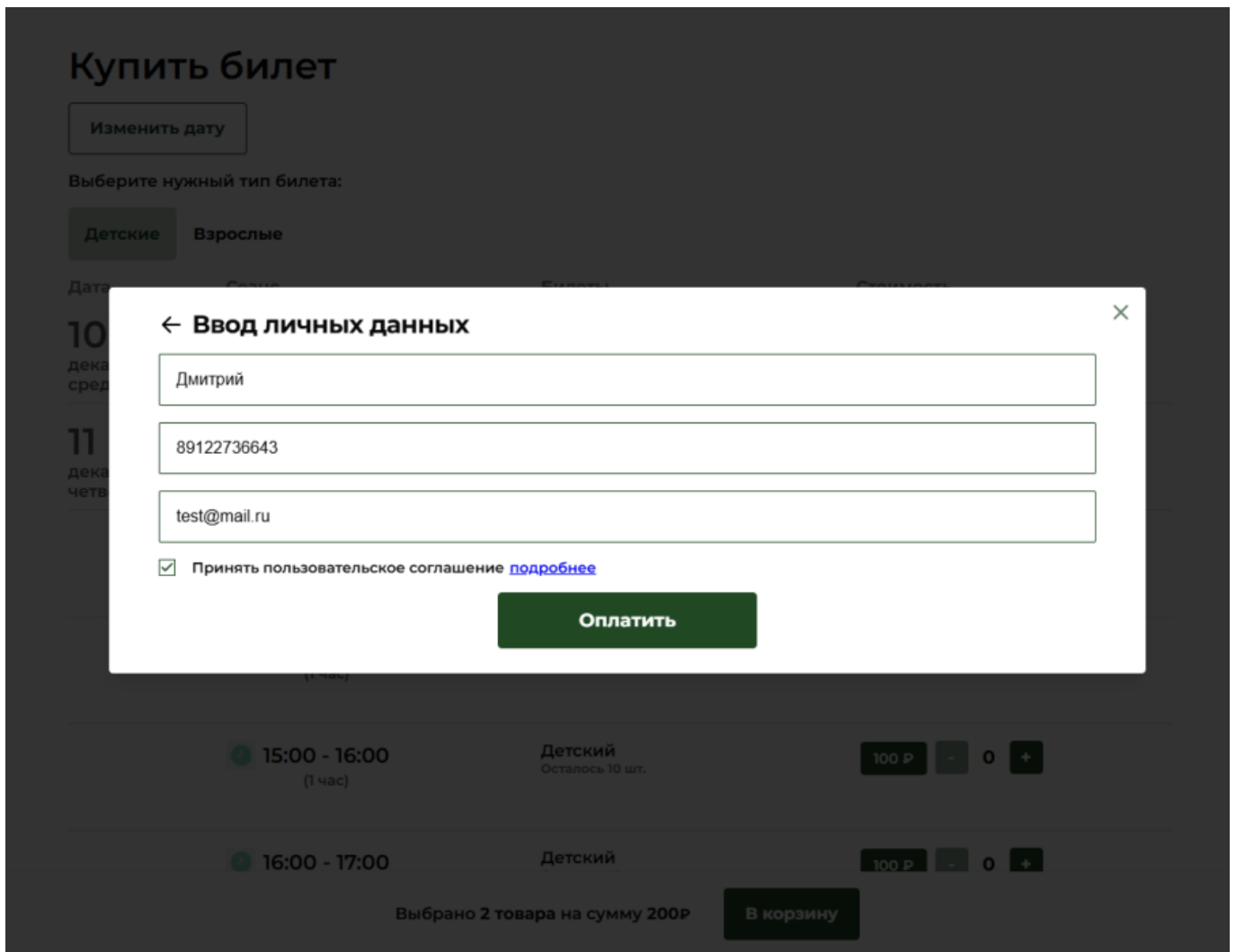
Введите промокод **Применить**

Перейти к оформлению

| | | |
|--------------------------|-----------------------------|-------------|
| 15:00 - 16:00 (1 час) | Взрослый Осталось 10 шт. | 200 Р - 0 + |
| | Льготный Осталось 10 шт. | 100 Р - 0 + |
| 16:00 - 17:00 | Взрослый | 200 Р - 0 + |

Выбрано 2 товара на сумму 400Р **В корзину**

- Нажать «Перейти к оформлению»
- Ввести данные




- Нажать кнопку «Оплатить»

После оплаты на указанную почту придет письмо с QR-кодами, на которые записаны билеты. Также в письмо с билетами можно добавить ссылки на возврат билетов и перенос даты сеанса.

Пример письма:

Успешная оплата заказа 32158

 Lime-IT NoReply Сегодня, 10:17
Кому: вам



1 файл [Скачать](#) (63 КБ) [Сохранить в Диск](#)

Здравствуйте!

Вы оплатили онлайн заказ **32158**, в приложении к данному письму вы найдёте ваши билеты.

Информация о заказе:

Тестовая для Жени

Номер заказа: **32158**

Если вы не совершали данной покупки, то просто игнорируйте данное письмо, или свяжитесь с нами.

Для возврата билета перейдите по [ссылке](#).

Для переноса даты сеанса перейдите по [ссылке](#).

Возврат заказа

Возврат осуществляется следующим образом:

- Клиент перейдет по ссылке из письма и нажмет кнопку «Оформить возврат»

Купить билет

[Изменить дату](#)

Выберите нужный тип билета:

Льготные

| Дата | Сеанс | Билеты | Стоимость |
|--------------------|------------------------|-----------------------------|-------------|
| 11 декабрь четверг | 12:30 - 13:00 (30 мин) | Взрослый Осталось 10 шт. | 100 Р - 0 + |
| | 13:30 - 13:45 (15 мин) | Взрослый Осталось 10 шт. | 100 Р - 0 + |
| | 17:00 - 17:30 | Взрослый Осталось 10 шт. | 100 Р - 0 + |

Выберите мероприятие или товар

Возврат заказа

Вы собираетесь оформить возврат.
Подтвердите действие, чтобы продолжить.

Льготные: Взрослый, 11.12.2025 (12:30:00 - 13:00:00) - 100 руб.

Номер заказа: d994cd90-da36-41c5-856e-500ef64ac85f

[Оформить возврат](#)

- Далее будет отображен экран успешного возврата

The screenshot shows a ticket selection interface with a dark background. At the top left, there is a button labeled "Изменить дату". Below it, the text "Выберите нужный тип билета:" is followed by a button labeled "Льготные". The main area is a table with columns: "Дата", "Сеанс", "Билеты", and "Стоимость".

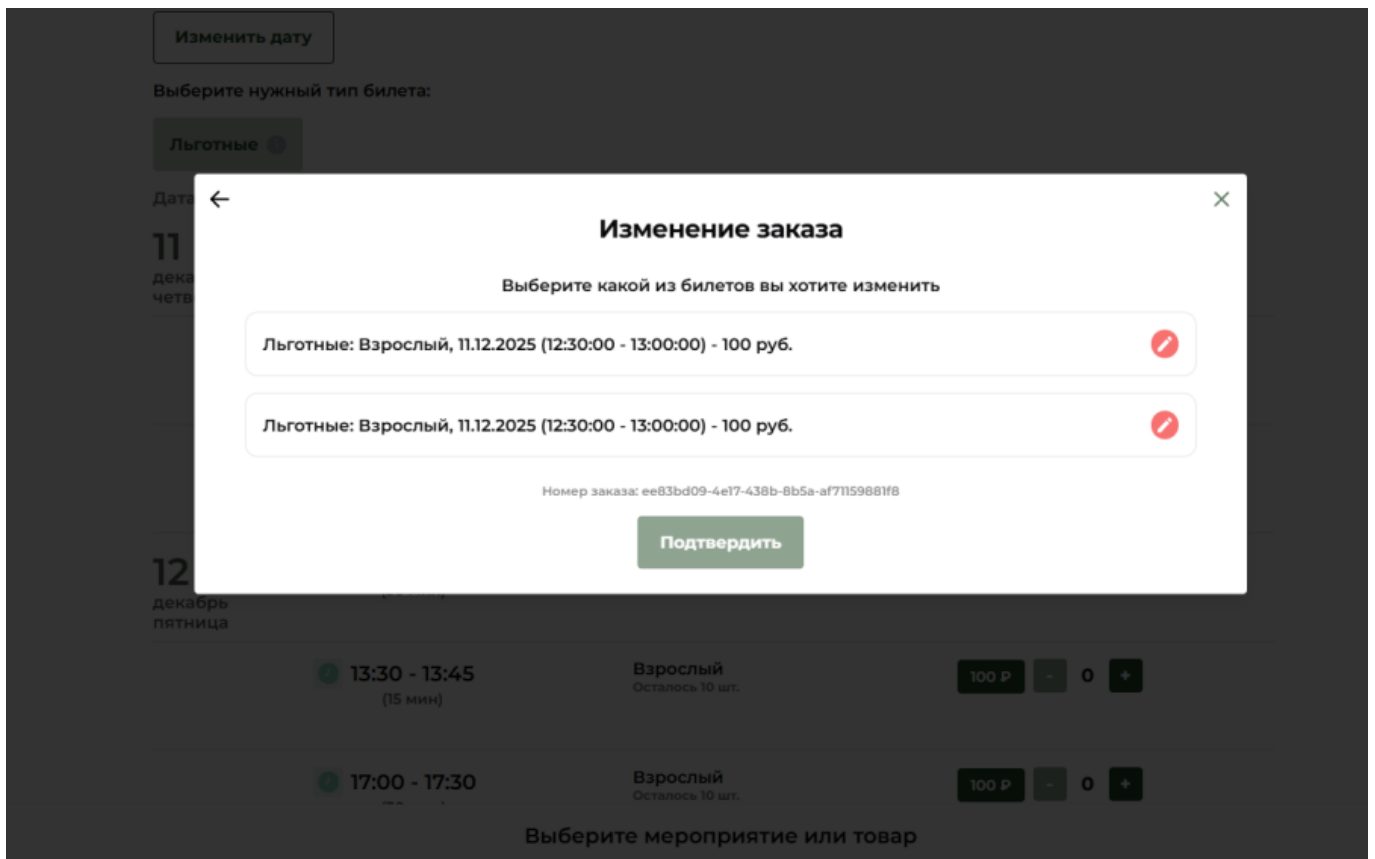
| Дата | Сеанс | Билеты | Стоимость |
|--------------------------|---------------------------|-----------------------------|-------------|
| 11 декабрь четверг | 12:30 - 13:00 (30 мин) | Взрослый Осталось 7 шт. | 100 Р - 0 + |
| | 13:30 - 13:45 (15 мин) | Взрослый Осталось 9 шт. | 100 Р - 0 + |
| | 17:00 - 17:30 (30 мин) | Взрослый Осталось 10 шт. | 100 Р - 0 + |
| 12 декабрь пятница | 12:30 - 13:00 (30 мин) | Взрослый Осталось 9 шт. | 100 Р - 0 + |
| | 13:30 - 13:45 (15 мин) | Взрослый Осталось 9 шт. | 100 Р - 0 + |
| | 17:00 - 17:30 (30 мин) | Взрослый Осталось 10 шт. | 100 Р - 0 + |

A white modal window is centered on the screen with the text "Успешно" and "Возврат оформлен". At the bottom of the interface, there is a button labeled "Выберите мероприятие или товар".

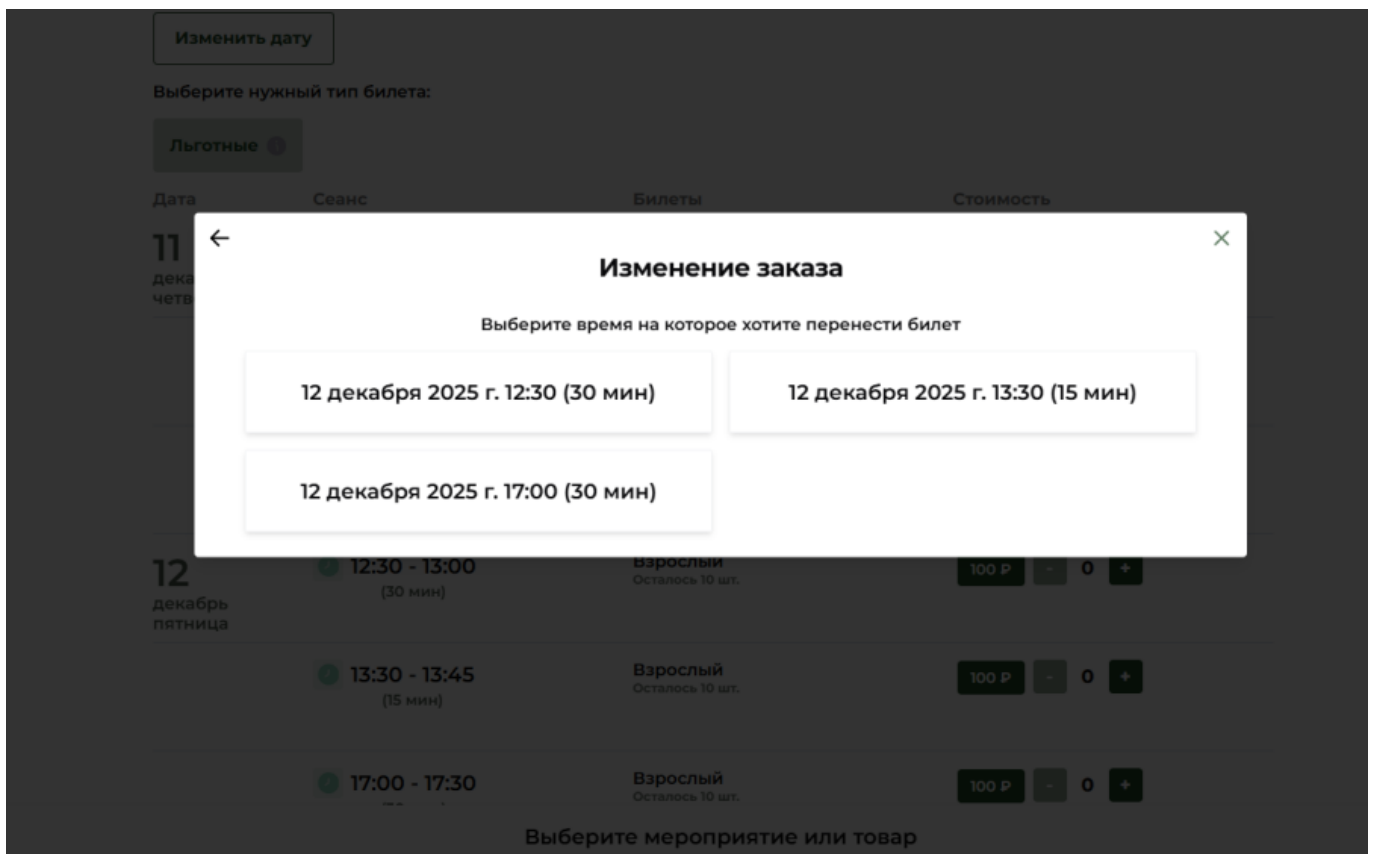
Перенос сеанса

Перенос осуществляется следующим образом:

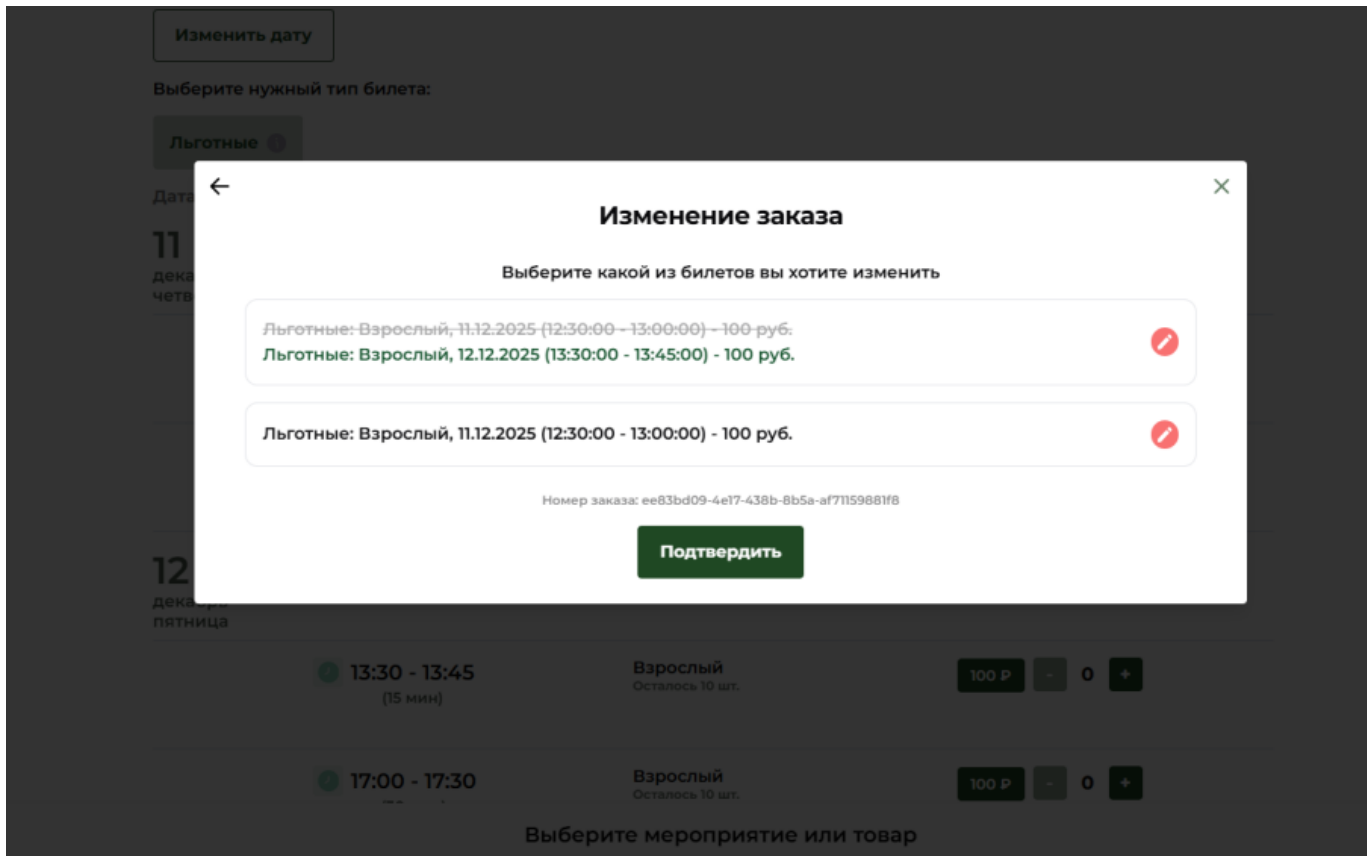
- Клиент перейдет по ссылке из письма и в открывшемся окне нажмет кнопку «Изменить»



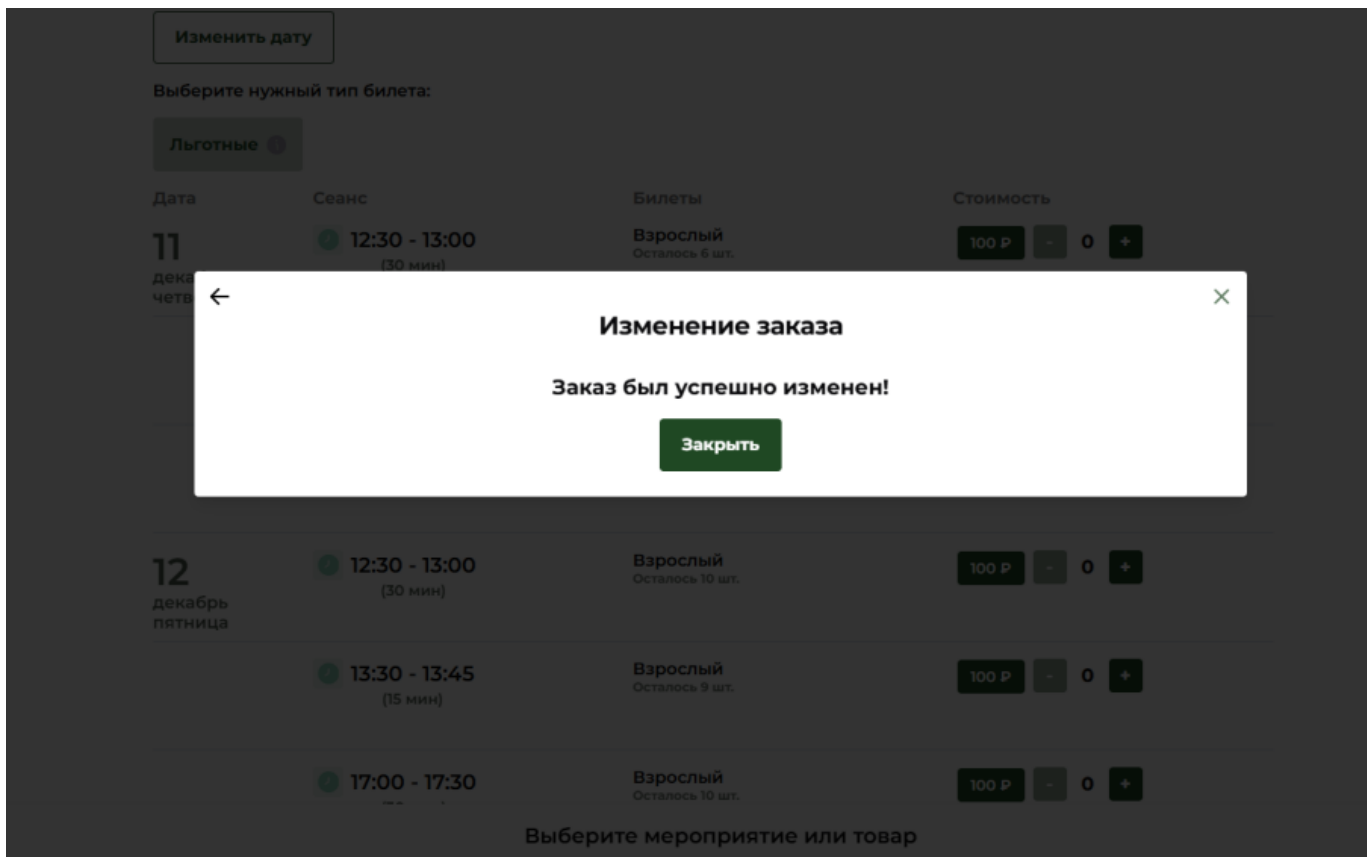
- Далее откроется календарь, клиент выберет нужную дату и на следующем экране будут отображены доступные сеансы для переноса



- После выбора нужного сеанса нужно нажать «Подтвердить»



- Далее появится окно об успешном переносе сеанса



Требования для размещения виджета

1. Тарифная сетка с указанием какие билеты будут продаваться на конкретные даты и

сеансы

2. Дизайн-макет для билета. Билет будет приходит на указанную при покупке почту клиента (пример билета можно посмотреть выше)
3. Текст для письма (пример можно посмотреть выше)
4. Ссылка на соглашения с правилами и любыми другими соглашениями (обычно 2-3 пункта), (пример можно посмотреть перейдя по [ссылке](#), добавить билет в корзину, в корзине нажать «Перейти к оформлению» и на экране ввода данных нажать «подробнее»»

Ссылки

[Настройка виджета](#)

[Настройка возврата для виджета](#)

[public](#), [doc](#), [admin](#), [online](#)

From:
<https://wiki.lime-it.ru/> -

Permanent link:
https://wiki.lime-it.ru/doku.php/public/doc/admin/integrations/prodazhi_meroprijatij_s_registracij?rev=1768560388

Last update: **10:46 16/01/2026**

