

Настройка интеграции с замковой системой PocketKey

Административная панель

- Ранее создана услуга с типом «Платная зона», к ней прикреплены «Тарифы для услуги» (депозит/билеты)
- Создана точка обслуживания (валидатор), к точке обслуживания прикреплена услуга

Для настройки интеграции **необходимо:**

1. В разделе «Интеграции» создать новую интеграцию со следующими параметрами:

Интеграции ⊙

Отфильтровать настройки по заголовку

Имя ⊙ *

Тип ⊙ *

Пароль ⊙

Тип замковой системы ⊙

🔄 Обновление ✓ Сохранить ✕ Отмена

В поле «Пароль» вводится пароль, который берется из настроек замковой системы **каждого объекта**. (Длина пароля составляет 6 байт, то есть 12 символов в строке)

Пароль **для тестовой** настройки: 09cb595c8a0f

2. В разделе «Редактор сообщений турникета» отредактировать сообщения, которые будут выводиться на экран валидатора при запрете прохода (если шкафчик закрыт), **например,**

Pass allow using booking	%serviceName% с %scheduleFrom% по %scheduleTo%	
Pass deny using booking	Нет бронирований	
Pass deny because schedule started later	Сеанс еще не начался	
Pass deny because schedule already ended	Сеанс завершен	
Pass allow with composit payment	%rightName% -%expectedAmount%	
Exit denied due to cusomer is in another zone	Выйдите из %zoneName%	
Pass denied due to packet service not configured	%serviceName% не настроена	
Pass locally paid	Проход с оплатой на месте	
Locker is busy	Шкафчик № %locker% закрыт. Пожалуйста, проверьте свои вещи и оставьте шкафчик открытым.	

Здесь можно прописать любой текст.

Навигация

Поиск

- Параметры инсталляции
- Пользователи инсталляции
- Персонал
- Транспорт
- рассылки
- Редактор сообщений турникета**
- Шаблоны печатных документов
- Шаблоны сообщений

3. Чтобы осуществлялся контроль открытия шкафчика, необходимо настроить параметр

«Проверять освобождение шкафчиков» 1) в **услуге** и(или) 2) **точке обслуживания**.

1) Параметр "Проверять освобождение шкафчиков" в услуге

1. Перейти в раздел «Услуги»
2. Выделить нужную услугу с типом «Платная зона»
3. Нажать на кнопку «Редактировать»

Мои инсталляции / Параметры инсталляции / Услуги

Услуги ☺

Поиск...


Название	Тип услуги	Категория	Название организации	Задержка между проходами (для одной карты/билета)	Тариф для билетов	Закрывать продажи за (мин)	Проверять освобождение шкафчиков
Единоразовая	Единоразовая		Парк Маяковского	0			<input type="checkbox"/>
Вход в парк	Платная зона	2	Парк Маяковского	0			<input checked="" type="checkbox"/>
Сноуборд	Инвентарь		Парк Маяковского	0			<input type="checkbox"/>
Мероприятие	Мероприятие		Парк Маяковского	0			<input type="checkbox"/>
Платная зона 2	Платная зона		Парк Маяковского	0			<input type="checkbox"/>
Бронь комнаты для проведения дня рождения	Мероприятие		Парк Маяковского	0			<input type="checkbox"/>
Сноуборд 2	Инвентарь		Парк Маяковского	0			<input type="checkbox"/>


Всего: 7 записей


Обновление + Создать 3 Редактировать Удалить Тарифы для услуги Модификаторы тар... Расписания Шаблоны расписан... Пакет Ценовые коэффицие...


- Организации
- Кассы
- Места хранения залога
- Товары
- Типы скидок
- Календари
- Услуги**
- Точки обслуживания
- Группы точек обслуживания
- Типы мест
- Группы типов мест
- Проходные
- Залы


4. Поставить галочку в чекбоксе «Проверять освобождение шкафчиков»


Тариф для билетов 


URL нотификации 


Идентификатор в Pro.Культура.рф 


Закрывать продажи за (мин) 


Изображение  или


Проверять освобождение шкафчиков 


Запрет выхода с долгом 


Запрет выхода с инвентарем  не задано

Запрет без телефона  не задано

Запрет без залога  не задано

Запретить выход при нахождении в других зонах 

Доплачивать до конца дня  не задано

Отмечать выход при планировании  не задано


Обновление Сохранить Отмена Тарифы для услуги Модификаторы тар... Расписания

Шаблоны расписан... Пакет Ценовые коэффицие...

5. Сохранить.

2) Параметр «Проверять освобождение шкафчиков» в точке обслуживания

1. Перейти в раздел «Точки обслуживания»
2. Выделить в списке нужную точку обслуживания
3. Нажать на кнопку «Редактировать»

Точки обслуживания 

Поиск...

Название	Место хранения залога	Группа	Тип точки обслуживания	Авторизован	Направление	Поддерживает конец прохода	Тестовый режим	Проверять освобождение шкафчиков	Последнее получение настроек устройством	Версия	Сеть
Мобильная касса			4	<input checked="" type="checkbox"/>	Вход	<input type="checkbox"/>	<input type="checkbox"/>	<input checked="" type="checkbox"/>			
Касса			4	<input checked="" type="checkbox"/>	Вход	<input type="checkbox"/>	<input type="checkbox"/>	<input checked="" type="checkbox"/>			
Точка проката	Прокат		2	<input checked="" type="checkbox"/>	Вход	<input type="checkbox"/>	<input type="checkbox"/>	<input checked="" type="checkbox"/>			
Автокасса			4	<input checked="" type="checkbox"/>	Вход	<input type="checkbox"/>	<input type="checkbox"/>	<input checked="" type="checkbox"/>			
Вендотек			3	<input checked="" type="checkbox"/>	Вход	<input type="checkbox"/>	<input type="checkbox"/>	<input checked="" type="checkbox"/>			
238648 Валидатор			0	<input checked="" type="checkbox"/>	Вход	<input checked="" type="checkbox"/>	<input type="checkbox"/>	<input checked="" type="checkbox"/>	07.08.2023, 14:04		
n1			1	<input checked="" type="checkbox"/>	Вход	<input type="checkbox"/>	<input type="checkbox"/>	<input checked="" type="checkbox"/>			
242617			0	<input checked="" type="checkbox"/>	Вход	<input type="checkbox"/>	<input type="checkbox"/>	<input type="checkbox"/>	16.10.2023, 17:07	1.0.3	eth0: 192.168.0.62
242755			0	<input checked="" type="checkbox"/>	Выход	<input type="checkbox"/>	<input type="checkbox"/>	<input checked="" type="checkbox"/>	12.10.2023, 11:25	1.0.3	wlan0: 192.168.0.22
242758			0	<input checked="" type="checkbox"/>	Выход	<input checked="" type="checkbox"/>	<input type="checkbox"/>	<input checked="" type="checkbox"/>	01.11.2023, 14:51	1.0.2	wlan0: 192.168.0.22
nnp			1	<input checked="" type="checkbox"/>		<input type="checkbox"/>	<input type="checkbox"/>	<input checked="" type="checkbox"/>			
242897			0	<input checked="" type="checkbox"/>	Вход	<input type="checkbox"/>	<input type="checkbox"/>	<input type="checkbox"/>	24.10.2023, 09:50	1.0.2	eth0: 192.168.0.62


Обновление Создать **Редактировать** Удалить Услуги

- Клиенты
- Организации
- Кассы
- Места хранения залога
- Товары
- Типы скидок
- Календари
- Услуги
- Точки обслуживания**
- Группы точек обслуживания
- Типы мест
- Группы типов мест
- Проходные
- Залы
- Загрузка услуг

4. Поставить галочку в чекбоксе «Проверять освобождение шкафчиков»

Поддерживает конец прохода	<input type="checkbox"/> не задано
Время ожидания валидации прохода	Время ожидания валидации прохода
Время сообщения Уберите карту	Время сообщения Уберите карту
Тестовый режим	<input type="checkbox"/>
Проверять освобождение шкафчиков	<input checked="" type="checkbox"/>
Последнее получение настроек устройством	16.10.2023 17:07
Последняя загрузка общего лога с устройства на сервер	Последняя загрузка общего лога с устройства на сервер
Последняя загрузка лога проходов с устройства на сервер	16.10.2023 17:06
Последняя загрузка лога транзакций с устройства на сервер	Последняя загрузка лога транзакций с устройства на сервер
Версия	1.0.3
Сеть	eth0: 192.168.0.62


5. Сохранить

 **ВАЖНО:** Параметр «Проверять освобождение шкафчиков» можно проставить только в услуге или наоборот только в точке обслуживания, а можно и в услуге, и в точке обслуживания. **Приоритет такой:** Галочка, проставленная в точке обслуживания - приоритетнее, чем галочка в услуге.

Сценарий работы замковой системы с Лаймом:

1. Посетитель входит в платную зону (через валидатор и турникет)
2. Занимает шкафчик, прикладывает к нему браслет - шкафчик закрывается.
3. Посетитель какое-то время находится на территории объекта, после чего возвращается к шкафчику, открывает его
4. Забирает вещи и оставляет шкафчик открытым

НО: Если посетитель при уходе закрыл шкафчик, то на выходе, после того как будет приложен браслет к валидатору, на экране появится сообщение “Шкафчик №5 закрыт. Пожалуйста, вернитесь и откройте его” (текст примерный, его можно редактировать)

 **ДОПОЛНЕНИЕ:** на период 30.11.23 интеграция с замковой системой реализована полностью только со



считывателем PROX, белые считки пока не доработаны. Например, при выходе через «Гашение долгов» на кассе выводится сообщение с ошибкой, если шкафчик закрыт, но белая считка «не видит» этой информации на браслете и выпускает из зоны.

[public](#), [doc](#), [admin](#)

From:
<https://wiki.lime-it.ru/> -

Permanent link:
https://wiki.lime-it.ru/doku.php/public/doc/admin/nastrojka_integracii_zamkovaja_sistema_pocket-key?rev=1701325428

Last update: **06:23 30/11/2023**

