

Расчет цены билета от длительности

Справочник «Цен» работает аналогично тарифам на услуги (т.е. позволяет переопределять базовую цену, «Базовая цена» - цена из настроек товара).

Если создано несколько цен - выбирается с максимальным приоритетом, затем соответствующая категории клиента (т.е. если для одной цены задана категория, а для второй не задана, то будет применена цена с категорией клиента при равных приоритетах), если таких несколько, то будет применена первая попавшаяся.

Если для товара выставлен флаг «Использовать временное ограничение для расчета цены», для него найдена цена и для цены есть интервалы, то базовая стоимость будет пересчитана по интервалам, при этом длительность будет взята из временного ограничения билета.

После того как была определена базовая стоимость товара, далее будут применены [модификаторы](#) тарифов (при наличии), в случае если для цены задан приоритет, то будут использованы только модификаторы с таким же приоритетом и выше (т.е. если у цены приоритет «2», а у модификатора цены приоритет меньше «2», то такой модификатор не будет применен).

Для создания цены нужно открыть в админ. панели вкладку «Товары», выбрать нужный товар и нажать кнопку «Цены».

Временные ограничения

Название организации

Архивный

[✓ Применить фильтры](#)

Название	Тип товара	Налог	Базовое количество	Наименование для печати	Приоритет списания на турникете	Задержка прохода на турникете	Категория	Название организации	Временные ограничения	Базовая цена	Разрешить возврат товара	Предмет расчета	Способ расчета	Печать БСО
Входной билет	Билет	Без НДС	1		1	1	Спа	Организация №1	Один день	1000	✓			...
Тариф 3 часа	Билет	Без НДС	1		1	1	Спа	Организация №1	3 часа	1400	✓			...
Тариф 2 часа	Билет	Без НДС	1		1	1	Спа	Организация №1	2 часа	1200	✓			...
Безлимит	Билет	Без НДС	1		1	1	Спа	Организация №1	Один день	3500	✓			...

Всего: 4 записей

[Обновление](#)
[+ Создать](#)
[Редактировать](#)
[Удалить](#)
[Настройки пакета](#)
[Связанные счета](#)
[Добавить на кассы](#)

[↑](#)
[Убрать с касс](#)
[Кассы](#)
[Цены](#)
[Модификаторы цен](#)
[Расширения](#)

© ООО «Лайм-Айти» 2017-2026 Язык: RU | EN [О программе](#)

Далее в открывшемся окне нужно нажать кнопку «Создать».

Мои установки / Параметры установки / Товары / Цена

Цены на товары

Назад

Поиск

Товар	Календарь	Тип дня	Категория клиента	Цена	Запретить	Действует С	Действует До	Знак округления	Время начала действия	Время конца действия	День недели	Приоритет	Считать по времени
Нет данных для отображения													

Обновление **Создать** Редактировать Удалить Интервалы

Затем нужно заполнить нужные поля, например если мы хотим в будние дни сделать цену тарифа 1300 руб. для детей, то настройка будет выглядеть следующим образом:

- В поле «Цена» вводим «1300»
- В поле «Календарь» выбираем созданный [календарь](#)
- В поле «Тип дня» выбираем «Будни»
- В поле «Категория клиентов» детскую [категорию клиента](#)
- Нажать «Сохранить»

Остальные поля заполняются исходя из требований - данная настройка является ознакомительной.

Отфильтровать настройки по заголовку



Товар	Тариф 3 часа
Цена	1300
Запретить	<input type="checkbox"/>
Календарь	Календарь
Тип дня	Будни
Категория клиента	Дети
Действует С	Действует С
Действует До	Действует До
Знак округления	Знак округления
Время начала действия	Время начала действия
Время конца действия	Время конца действия
День недели	День недели
Приоритет	Приоритет

Обновление **Сохранить** Отмена Интервалы

© ООО «Лайм-Айты» 2017-2026 Язык RU | EN [О программе](#)

Можно создавать несколько цен с разными настройками, например цена может отличаться от категории клиента, от дня недели, можно задавать время начала действия и конца, выставить с какой даты тариф может быть применен и выставить приоритет.

Цены на товары 


[← Назад](#)  


Товар	Календарь	Тип дня	Категория клиента	Цена	Запретить	Действует С	Действует До	Знак округления	Время начала действия	Время конца действия	День недели	Приоритет	Считать по времени
Тариф 3 часа	Календарь	Будни	Дети	1300	<input type="checkbox"/>								<input type="checkbox"/>
Тариф 3 часа	Календарь	Будни	Взрослые	1400	<input type="checkbox"/>								<input type="checkbox"/>
Тариф 3 часа				1200	<input type="checkbox"/>				10:00:00	13:00:00	Понедельник	1	<input type="checkbox"/>


Для разных задач можно создавать разные цены, например для разных категорий клиентов или разные цены в разные дни, можно задать время действия тарифа или создать несколько цен с разными настройками.

Настройка цены билета от длительности


Чтобы рассчитывать стоимость от длительности билета, нужно в настройках билета выставить чекбокс «Использовать временное ограничение для расчета цены».


Код упаковки 

Плановое количество клирингов для разнесения стоимости 

Значок веб витрины  Режим редактора



**Использовать временное ограничение для расчета цены **

Расширенное описание  Режим редактора

Данные внешних систем 

Далее нужно добавить интервалы в настройках цен для билета. Подробнее про интервалы можно посмотреть по [ссылке](#).

Цены на товары 

[← Назад](#)  

Товар	Календарь	Тип дня	Категория клиента	Цена	Запретить	Действует С	Действует До	Знак округления	Время начала действия	Время конца действия	День недели	Приоритет	Считать по времени
Тариф 3 часа	Календарь	Будни	Дети	1300	<input type="checkbox"/>								<input checked="" type="checkbox"/>
Тариф 3 часа	Календарь	Будни	Взрослые	1400	<input type="checkbox"/>								<input checked="" type="checkbox"/>
Тариф 3 часа				1200	<input type="checkbox"/>				10:00:00	13:00:00	Понедельник	1	<input checked="" type="checkbox"/>

В открывшемся окне нужно нажать «Создать», затем заполнить поля исходя из требований. Пример заполнения:

Интервалы цен на товары

Длительность *

Шаг *

Порог шага *

Стоимость шага *

Минимум за интервал

Максимум за интервал

Данная цена будет рассчитана следующим образом:

- Длительность - данный параметр будет взят из параметра "Временное ограничение" для билета, в нашем примере - 3 часа
- «Шаг» - длительность интервала разбивается на равные шаги
- Стоимость шага - соответственно стоимость за один шаг

Цена за полный интервал рассчитывается как произведение стоимости шага и количества шагов. В нашем примере это будет $400 * 3 = 1200$ (где «400» - стоимость шага, «3» - количество шагов в длительности интервала, а «1200» - цена билета исходя из интервала).

При создании интервала рекомендуется поле «Цена» в настройках цен заполнять значением «0», т.к. это значение будет просуммировано с ценой за интервал.

Цены на товары

Отфильтровать настройки по заголовку

Товар *

Цена *

Запретить

Календарь

Категория клиента

Действует с

Настройка базовой стоимости товара

public, doc, admin, article

From: <https://wiki.lime-it.ru/> -

Permanent link: https://wiki.lime-it.ru/doku.php/public/doc/admin/raschet_ceny_bileta_ot_dlitelnosti?rev=1773635292

Last update: 04:28 16/03/2026

