Единоразовая услуга

Создание единоразовой услуги - – услуга оказывается при проходе через турникет или иную точку контроля.

Настройка тарифов для услуги - это настройка того, **чем платить за услугу (аттракцион)**. Т.е. Есть аттракцион (услуга) и на него можно пройти по билету. В создании тарифа будет данный билет.

Создание единоразовой услуги

Обязательные поля должны быть обязательно заполнены. Обязательные поля выделены *

Для начала найдите справочник «Услуги», выберете его и нажмите копку «Создать»

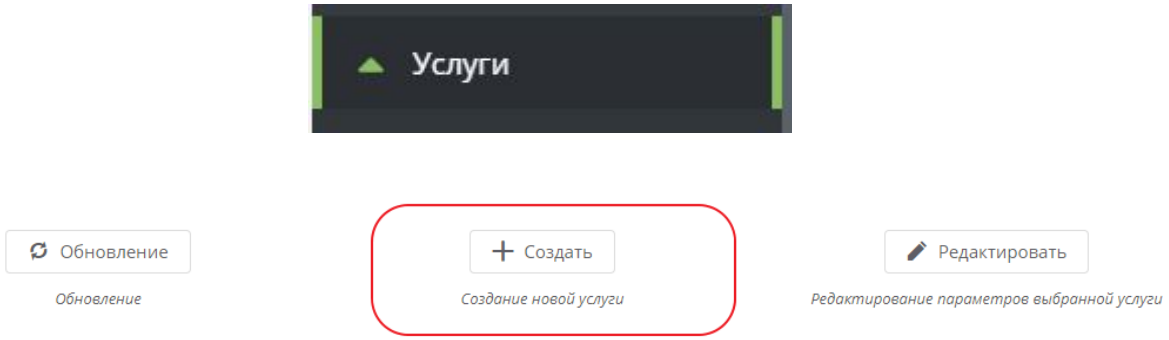

1. ***Пропишите наименование услуги**

2. ***Тип услуги - Единоразовая**

3. ***Выберете организацию (организации создаются в соответствующем справочнике)**

4. ***Задержка прохода на турникете - подробнее в настройке справочника Задержка при проходе**

5. **Категория** - Можно выбрать категорию, которая заранее заполняется в справочнике «Категория товаров». С помощью категории можно настраивать модификаторы, а также в отчетах данная услуга будет под выбранной категорией.

6. **Проход по QR-коду запрещен** - данной галочкой можно запретить проход по QR-коду. Доступ будет разрешен только картой.

7. **НДС**- если не задан, то будет использован НДС, заданный для соответствующего типа счета.

8. **Описание** - краткое описание услуги

9. **Адрес логотипа** - адрес картинки с логотипом услуги

10. **Адрес страницы с описанием** - адрес страницы с детальным описанием услуги

11. **Максимальный возраст**

12. **Минимальный возраст**

13. **Максимальный рост** - рост не проверяется, поле носит информационный характер.

14. **Минимальный рост** - рост не проверяется, поле носит информационный характер.

15. **Тариф для билетов** - если задан, то с билетов будет списываться заданное число единиц. Наличие прямого тарифа на билет перекрывает данное значение.

16. **URL нотификации**

17. **Выставить галочку**. Запрет выхода с долгом, запрет выхода с инвентарем, запрет без телефона, запрет без залога, запрет выхода при нахождении в других зонах. Запрет без контакта - не пустит в зону, если не указан номер телефона для карты.

18. **Нажать «Сохранить»**

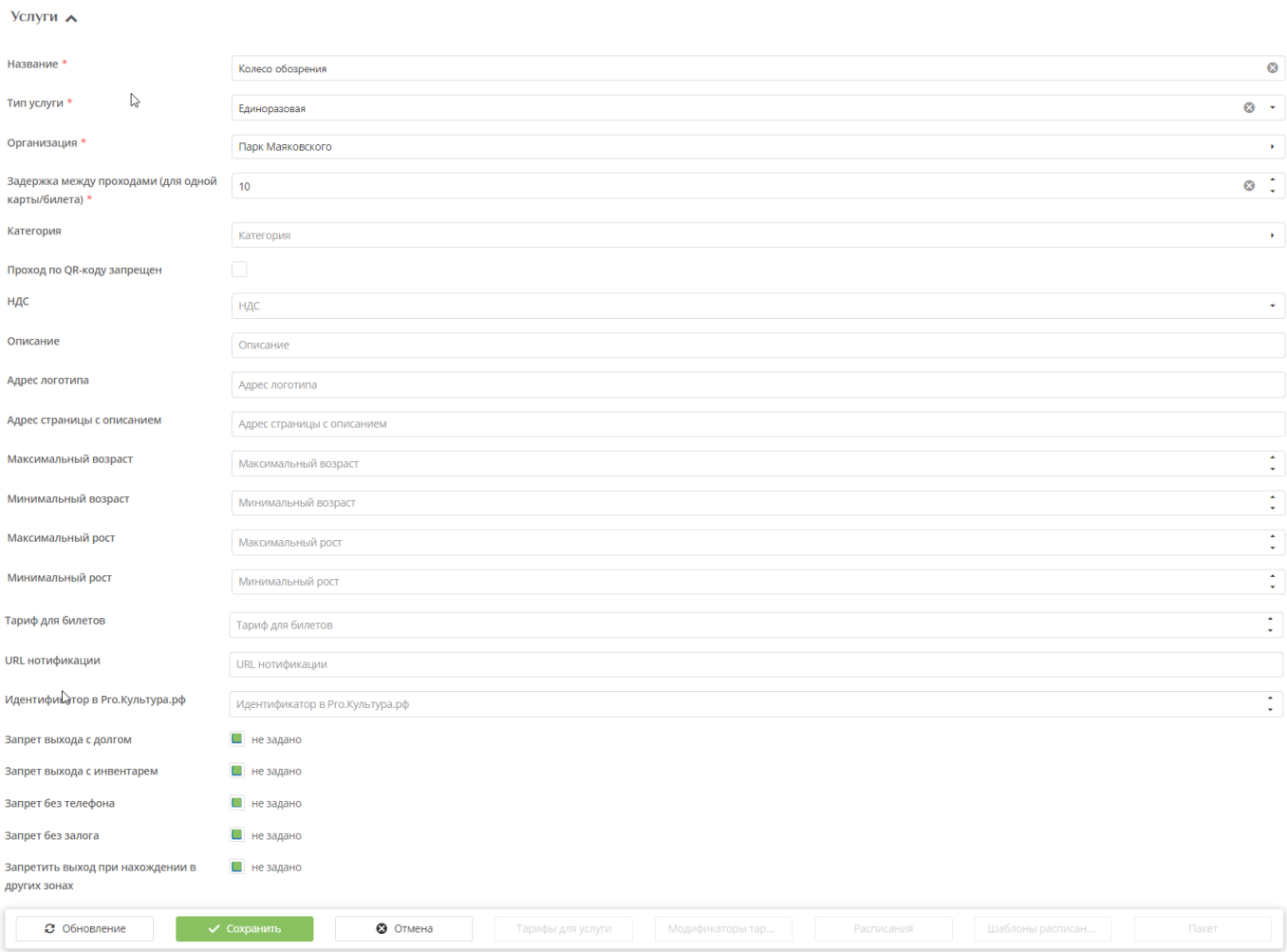

Настройка тарифов для единоразовой услуги

Для того, чтобы на услугу можно было пройти необходимо настроить для неё тарифы

Для настройки тарифа выберете услугу и нажмите кнопку «Тарифы для услуг»

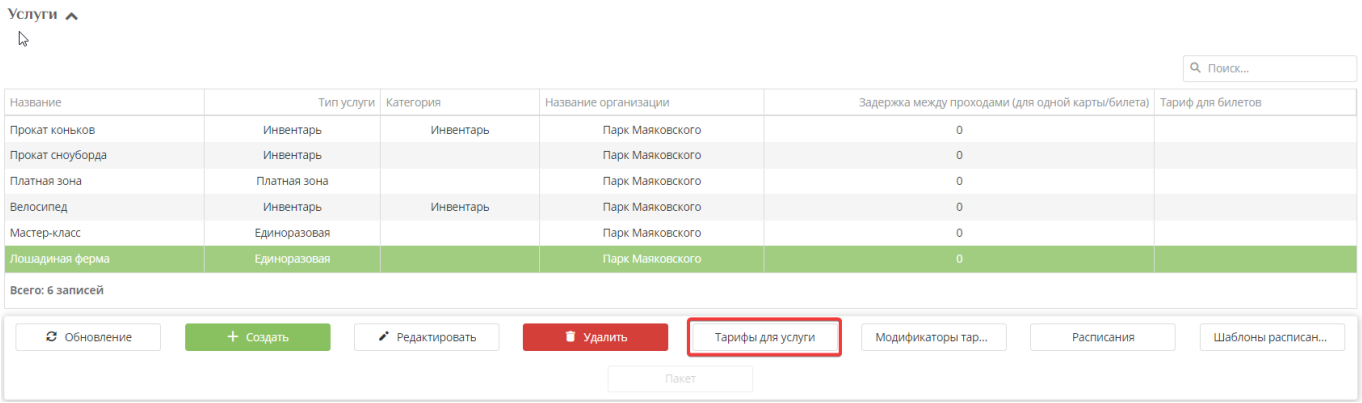

Для создания тарифа нажмите кнопку «Создать».

1. ***Выберете тип оплаты** - это товар, котором может оплачиваться услуга (билет, счет).

2. **Запретить** - это галочка означает что можно будет запретить проходить на услугу по данному праву (билету, счету).

3. ***Величина - количество списываемых единиц** (если проход стоит 1 билет, то указать 1, если списывается при проходе 10 депозита, указать 10).

4. **Знак округления** - Позволяет указать к какому знаку после запятой округлять значение. 0 – к единицам (напр. к рублям) 2 – к сотым (напр. к копейкам) 1 – к десяткам (15 округляется к 20, 14 к 10). Действует с и Действует по - указывается период, в течении которого будет действовать данный тариф.

5. **Допустимый овердрафт** - данная величина показывает, на сколько можно уйти в минус.

6. **Овердрафт с прокатом** - данная величина показывает, на сколько можно уйти в минус с прокатом инвентаря.

7. **Глубина антипассбэка** - позволяет указать сколько человек могут одновременно находиться в платной зоне, при использовании заданного типа оплаты. По умолчанию – 1. Категории клиентов - указывается для возможности прохода только определенной категории (или в обратно случае запрете определенной категории).

8. **Автопродажа** - то есть билет автоматически будет продаваться при проходе на услугу, когда у клиента нет билета, а есть деньги. Если есть билет, то он тоже спишется.

9. **Дата и время начала и конца действия** - указывает конкретные даты и время, когда будет действовать тариф.

10. **Календарь** - идентификатор календаря, используемого для определения типа дня, чтобы настроить тариф только на определенные дни (например, выходные и праздничные).

Календарь настраивается отдельно.

11. **Время начала и конца действия** - указывается время, в которое будет действовать данный тариф.

12. **День недели** - можно указать день недели в который будет действовать данный тариф.

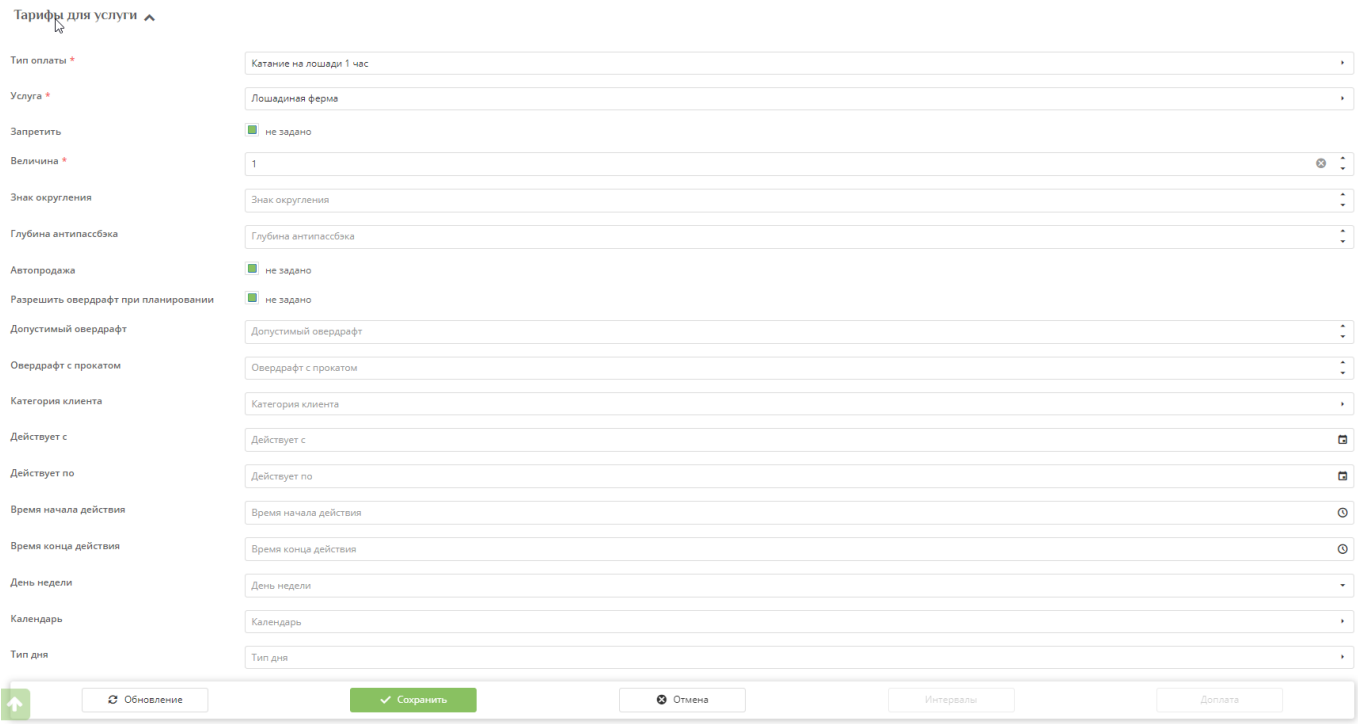

Создание услуг

Автопродажа билета на точке оказания услуги

public, doc, article

From:
https://wiki.lime-it.ru/ -

Permanent link:
https://wiki.lime-it.ru/doku.php/public/doc/admin/uslugi/nastrojka_edinorazovoj_uslugi

Last update: **10:06 20/11/2025**