
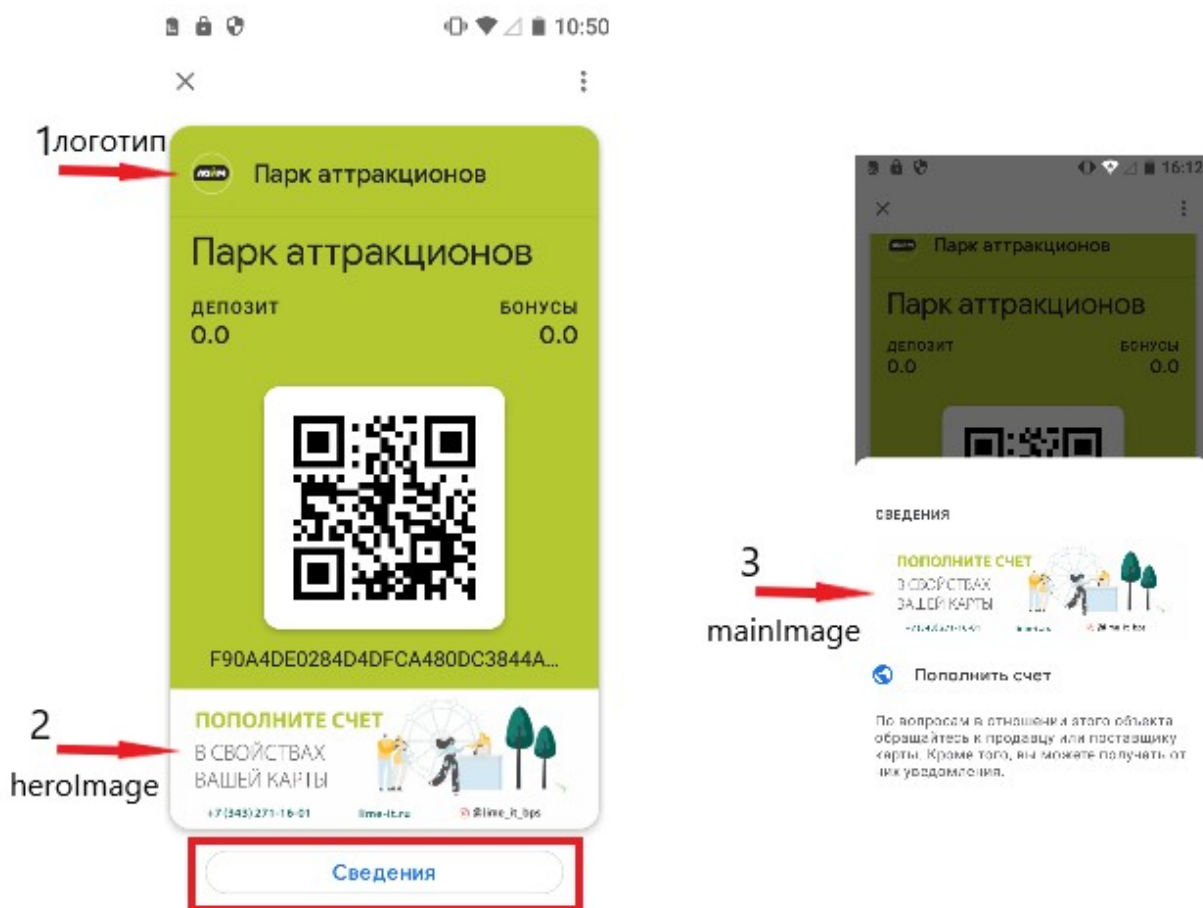


Интеграция с Google Pay и Apple Wallet. Требования к изображениям.

 Обязательно прочитайте документации от [Google](#) и [Apple](#) перед подготовкой изображений!

Google Pay

Документация от Google [здесь](#).



Для формирования карты клиента для Google Pay необходимо подготовить следующие изображения:

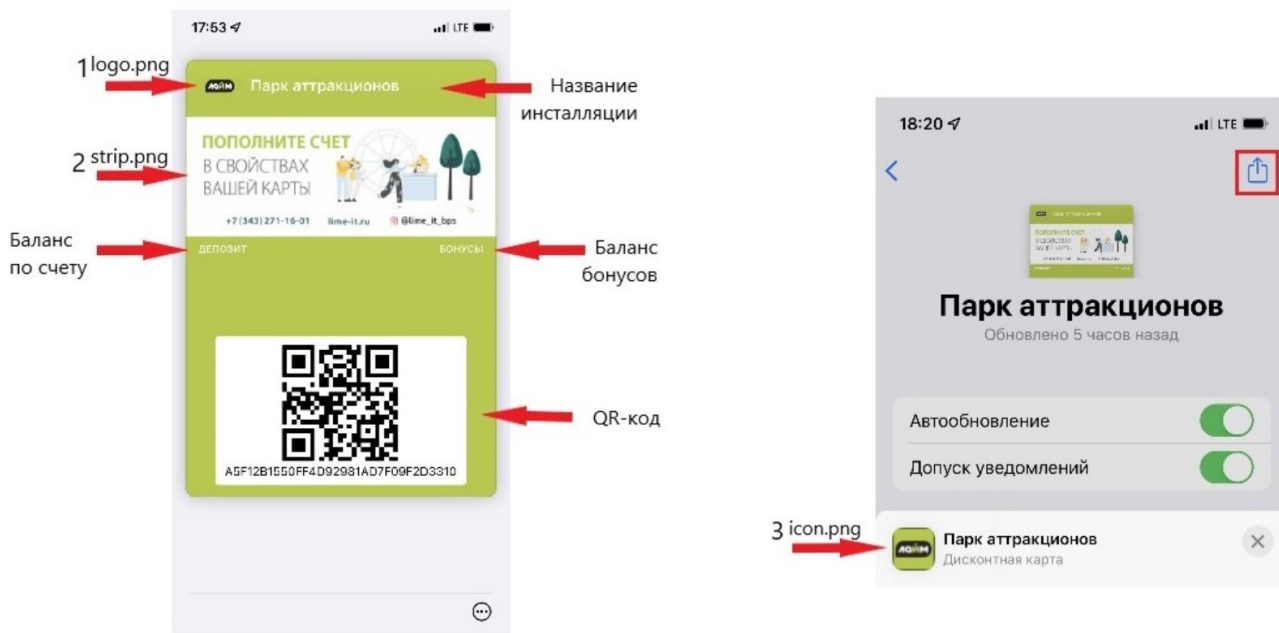
1. Логотип: минимум 660 x 660 пикселей, соотношение сторон 1:1, PNG.
2. Главное изображение (heroImage), рекомендовано 1032 x 336 пикселей, соотношение

сторон 3:1, PNG.

3. Изображение с заданной шириной (mainImage) минимум 1860 пикселей в ширину, высота - пользовательская, соотношение сторон - пользовательское (не рекомендуется использовать «квадратные» изображение), PNG.

Apple Wallet

Документация от Apple доступна [здесь](#), используется шаблон Store card:



Для формирования карты клиента для Apple Wallet необходимо подготовить следующие изображения:

1. Логотип (logo.png), отображается в левом верхнем углу виртуальной карты. Размер изображения: 160 x 50, 320 x 100, 480 x 150 пикселей.
2. Задний фон (strip.png), используется как задний фон под основными полями. Размер изображения: 375 x 123, 750 x 246, 1125 x 369 пикселей.
3. Иконка (icon.png), отображается при получении push-уведомления от Wallet на экране блокировки, а так же в качестве иконки в приложениях (допустим в почте как иконка для прикрепленного документа). Размер изображения: 29 x 29, 58 x 58, 87 x 87 пикселей.

Все изображения подгоняются под фактически занимаемую площадь на экране, для поддержки всех разрешений рекомендуется так же использовать картинки с удвоенными и утроенными размерами.

Подготовленные макеты необходимо отправить на e-mail: ts@lime-it.ru. В названии письма указать заголовок: Макеты для карты клиента.

Ссылки

- [Настройка системы администрирования для работы с формой оплаты G-pay и Apple Wallet на кассах](#)
- [Добавление карты клиента в электронный кошелек G-pay и Wallet Apple](#)
- [Как пополнить счет](#)

[public](#), [doc](#), [admin](#), [wallet](#), [g-pay](#)

From:

<https://wiki.lime-it.ru/> -

Permanent link:

<https://wiki.lime-it.ru/doku.php/public/doc/admin/wallet?rev=1656408330>

Last update: **09:25 28/06/2022**

