

Бонусная система "Лайм"

Для создания бонусной системы необходимо **создать товар «Бонусы» с типом «Счет»**. И НЕ разрешать бесконечный овердрафт при планировании выхода. **Выберите раздел «Товары» → нажмите кнопку «Создать»**.

Обязательно должен быть создан процессинг, чтобы можно было расплачиваться бонусами. **Выберите раздел «Кассы» → подраздел «Процессинги» → нажать кнопку «Создать»**.

Процессинги

Процессинги - это способы оплаты, которыми может рассчитываться посетитель при покупке товара или услуги.
При создании инсталляции автоматически создается процессинг оплаты наличными.

Имя *	<input type="text" value="Бонусы"/>
Тип оплаты *	<input type="text" value="Оплата со счета"/>
Режим процессинга *	<input type="text" value="Скидочный"/>
Группа для отчетов *	<input type="text" value="Нет"/>
Тип товара *	<input type="text" value="Бонусы"/>
Возврат разрешен	<input type="checkbox"/>
Активен	<input checked="" type="checkbox"/>
Поддерживаемые типы касс	<input type="text" value="Касса"/>
Запрет смены процессинга при возврате	<input type="checkbox"/>
Печатать слип чека	<input type="checkbox"/>
Запрет смешанной оплаты	<input type="checkbox"/>
Выполняет фискализацию	<input type="checkbox"/>

Обновление Сохранить внесенные изменения и вернуться к списку объектов Отменить изменения и вернуться к списку объектов

Настройка бонусной системы

В меню выберите раздел «Бонусные системы».

Для создания бонусной системы нажмите кнопку «Создать».

- Параметры инсталляции
- Администрирование
- Организации
- Кассы
- Категории клиентов
- Типы связей клиентов
- Товары
- Типы скидок
- Календари
- Услуги
- Бонусные системы**
- Интеграции
- Система видеонаблюдения
- Рассылки

Бонусные системы



Бонусные системы - способ поощрения посетителей.
Настройте правила начисления бонусных баллов в зависимости от суммы купленного депозита и/или суммы купленных билетов.
Начисленные бонусы можно использовать для получения услуг (для этого добавить бонусы в тарифах для услуг, принимающих к оплате бонусы).
Также можно настроить бонусный процессинг, после чего за бонусы можно будет покупать билеты, но не пополнять депозитные счета, либо переводить бонусы на другую карту.

Поиск...

Имя	Товар	Тип	Активен
Нет данных для отображения			
Всего: 0 записей			

- Обновление
- Создать**
- Редактировать
- Удалить

Правила

Настроить правила выбранной бонусной системы

Заполните все поля и обязательно **поставьте галочку «Активен»**. Галочка «Использовать по умолчанию» обязательна, если система начисления бонусов должна быть использована при продаже через приложение или сайт (если галочку не поставить, то при дублировании типов товаров в правилах нескольких бонусных систем, начисляемые бонусы будут суммироваться).

Бонусные системы



Бонусные системы - способ поощрения посетителей.
Настройте правила начисления бонусных баллов в зависимости от суммы купленного депозита и/или суммы купленных билетов.
Начисленные бонусы можно использовать для получения услуг (для этого добавить бонусы в тарифах для услуг, принимающих к оплате бонусы).
Также можно настроить бонусный процессинг, после чего за бонусы можно будет покупать билеты, но не пополнять депозитные счета, либо переводить бонусы на другую карту.

Имя *

Тип *

Тип счета *

Активен

Использовать по умолчанию

Обновление

Отмена

После сохранения **выберете созданную систему** и нажмите **правила**.

Бонусные системы



Бонусные системы - способ поощрения посетителей.
Настройте правила начисления бонусных баллов в зависимости от суммы купленного депозита и/или суммы купленных билетов.
Начисленные бонусы можно использовать для получения услуг (для этого добавить бонусы в тарифах для услуг, принимающих к оплате бонусы).
Также можно настроить бонусный процессинг, после чего за бонусы можно будет покупать билеты, но не пополнять депозитные счета, либо переводить бонусы на другую карту.

Поиск...

Имя	Товар	Тип	Активен
Бонусы	Бонусы	Лайм	✓
Всего: 1 записей			

- Обновление
- Создать
- Редактировать
- Удалить

Правила

Настроить правила выбранной бонусной системы

Правила для бонусной системы

Вы попадете в справочник правил, нажмите «Создать».

Правила распространяются на продажу и на возврат.

Если чек продажи, то бонусы **начисляются** при продаже товара.

Если чек возврата, то бонусы **списываются** при возврате товара.

Примеры правил:

Имя *	10 % если на депозит добавлено от 1000 рублей
Бонусная система *	Бонус
Тип *	Чек возврата
Величина *	10
Абсолютное значение	<input type="checkbox"/>
Знак округления	Знак округления
Приоритет	1
Временное ограничение	3 дня
Бонусы действительны с	Бонусы действительны с
Бонусы действительны до	Бонусы действительны до
Минимальная стоимость	1000
Максимальная стоимость	Максимальная стоимость
Тип товара	Депозит
Категория клиентов	Категория клиентов
Касса	Касса
Тип кассы	Тип кассы
Действует с	01.06.2022 11:52
Действует по	30.06.2022 11:52
Время начала действия	Время начала действия
Время конца действия	Время конца действия
День недели	День недели
Календарь	Календарь


Имя *	10 % если на депозит добавлено от 1000 рублей
Бонусная система *	Бонус
Тип *	Чек продажи
Величина *	10
Абсолютное значение	<input type="checkbox"/>
Знак округления	Знак округления
Приоритет	1
Временное ограничение	3 дня
Бонусы действительны с	Бонусы действительны с
Бонусы действительны до	Бонусы действительны до
Минимальная стоимость	1000
Максимальная стоимость	Максимальная стоимость
Тип товара	Депозит
Категория клиентов	Категория клиентов
Касса	Касса
Тип кассы	Тип кассы
Действует с	01.06.2022 11:52
Действует по	30.06.2022 11:52
Время начала действия	Время начала действия
Время конца действия	Время конца действия
День недели	День недели
Календарь	Календарь

В правилах бонусной системы можно настроить **период**, в течение которого будут начисляться бонусы по данному правилу. С помощью полей «Действует с» и «Действует по» настраивается период действия с конкретными датами. Поля «Время начала действия» и «Время конца действия» позволяют настроить начисление бонусов в конкретные часы. Поля «День недели», «[Календарь](#)» и «Тип дня» позволяют настроить начисление бонусов в заданные дни недели, например, только по будням.

Бонусы можно начислять **за покупку определенных товаров** (поле «Тип товара»), определенным категориям клиентов (поле «[Категория клиентов](#)»). Если задана касса или тип кассы, то правило сработает при расчетах только на конкретной кассе или на всех кассах заданного типа. Таким образом можно повысить количество начисляемых бонусов, например, при расчете через мобильное приложение.

Также начислять можно не только бонусные баллы, но и бонусные билеты. Для это требуется

заполнить чек-бокс «Абсолютное значение» и указать в параметре «Величина» необходимое количество начисляемых билетов.



Величина

Абсолютное значение

Далее выбрать Товар, за покупку которого будет начисляться бонусный билет, или указать Услугу, при оказании которой будет начисляться бонусный билет. И выбрать сам бонусный билет. Также можно указать тип места, при покупке которого будет срабатывать начисление (для услуг с типом Мероприятие).



Тип товара

Услуга

Категория клиентов

Касса

Тип товара бонусной системы вместо счета

Тип места

Тип кассы

Если значение в поле «Максимальная стоимость» задано, то правило действует только если сумма покупки меньше данного значения. Если значение в поле «Минимальная стоимость» задано, то правило действует только если сумма покупки больше или равна данному значению.

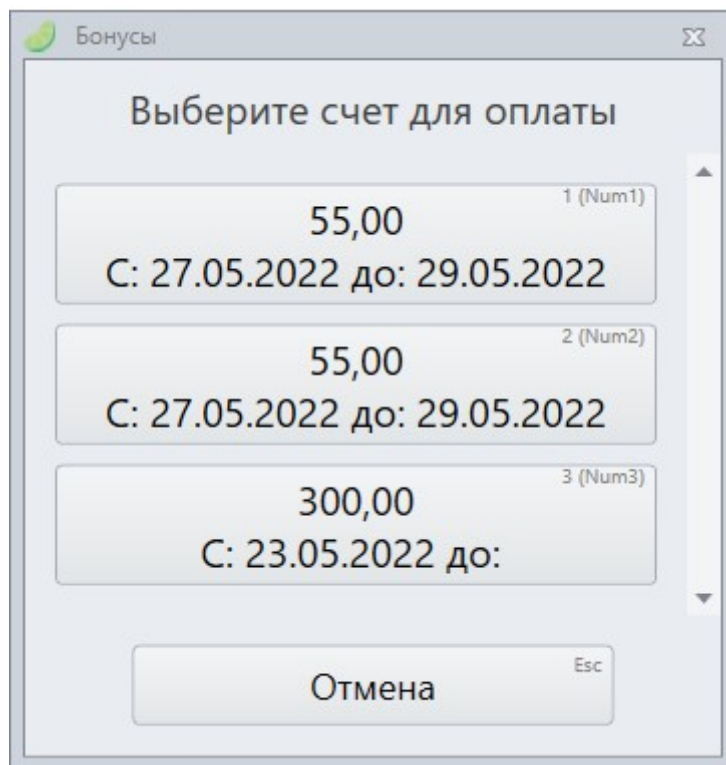
Если галочка в чек-боксе «Абсолютное значение» не установлена, то величина бонуса трактуется как процент от суммы операции.

Сгорающие бонусы

Начисленные бонусы можно сделать сгорающими в определенный даты, либо по истечению определенного периода с момента их начисления (например, в течении недели, 30 дней и тп):

- Чтобы сделать бонусы действительными для списания с одной даты по другую, необходимо добавить даты в поля «Бонусы действительны с» и «Бонусы действительны до».
- Чтобы сделать бонусы действительными для списания с определенной даты, а не с момента начисления, необходимо заполнить поле «Бонусы действительны с».
- Чтобы сделать бонусы действительными для списания до определенной даты, необходимо заполнить поле «Бонусы действительны до».
- Чтобы сделать бонусы сгорающими по истечению определенного периода (7 дней, 30 дней и тп) необходимо выбрать период из выпадающего списка в поле «Временное ограничение». Временное ограничение необходимо создать заранее в разделе «Товары» подраздел «Временные ограничения». Описание процесса создания временного ограничения по [ссылке](#).

Для сгорающих бонусов на карте клиента создаются отдельные счета. При оплате процессингом Бонусы на кассе необходимо будет выбрать бонусный счет для списания.

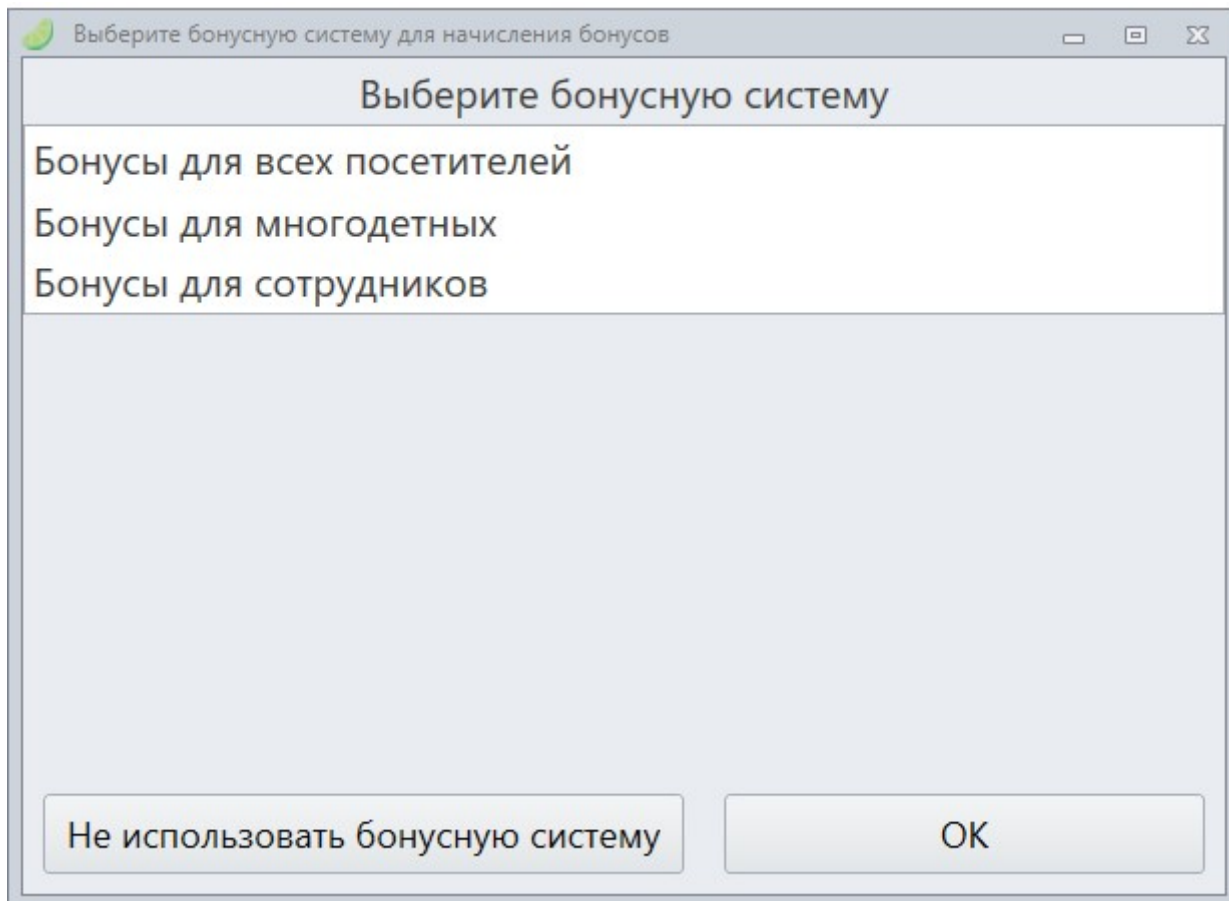


Использование нескольких бонусных систем

Система Лайм позволяет создать несколько бонусных систем со своими правилами. Несколько систем можно использовать, например, если есть категории клиентов и необходимо использовать разные величины начисляемых бонусов для таких категорий.

На Лайм.Кассе в режиме кассира:

1. Добавьте товар в окно продажи.
2. Приложите карту клиента.
3. Нажмите кнопку Расчет.
4. Выберите процессинг, которым будет совершена оплата.
5. Нажмите кнопку ОК.
6. Выберите бонусную систему.
7. Нажмите ОК, либо откажитесь от использования бонусных систем.



Настройка скидок и бонусов

Разрешение или запрет прохода по билету/депозиту/бонусам на турникете

public, doc, article

From:
<https://wiki.lime-it.ru/> -

Permanent link:
https://wiki.lime-it.ru/doku.php/public/doc/bonusnaja_sistema_lajm?rev=1721732350

Last update: **10:59 23/07/2024**

