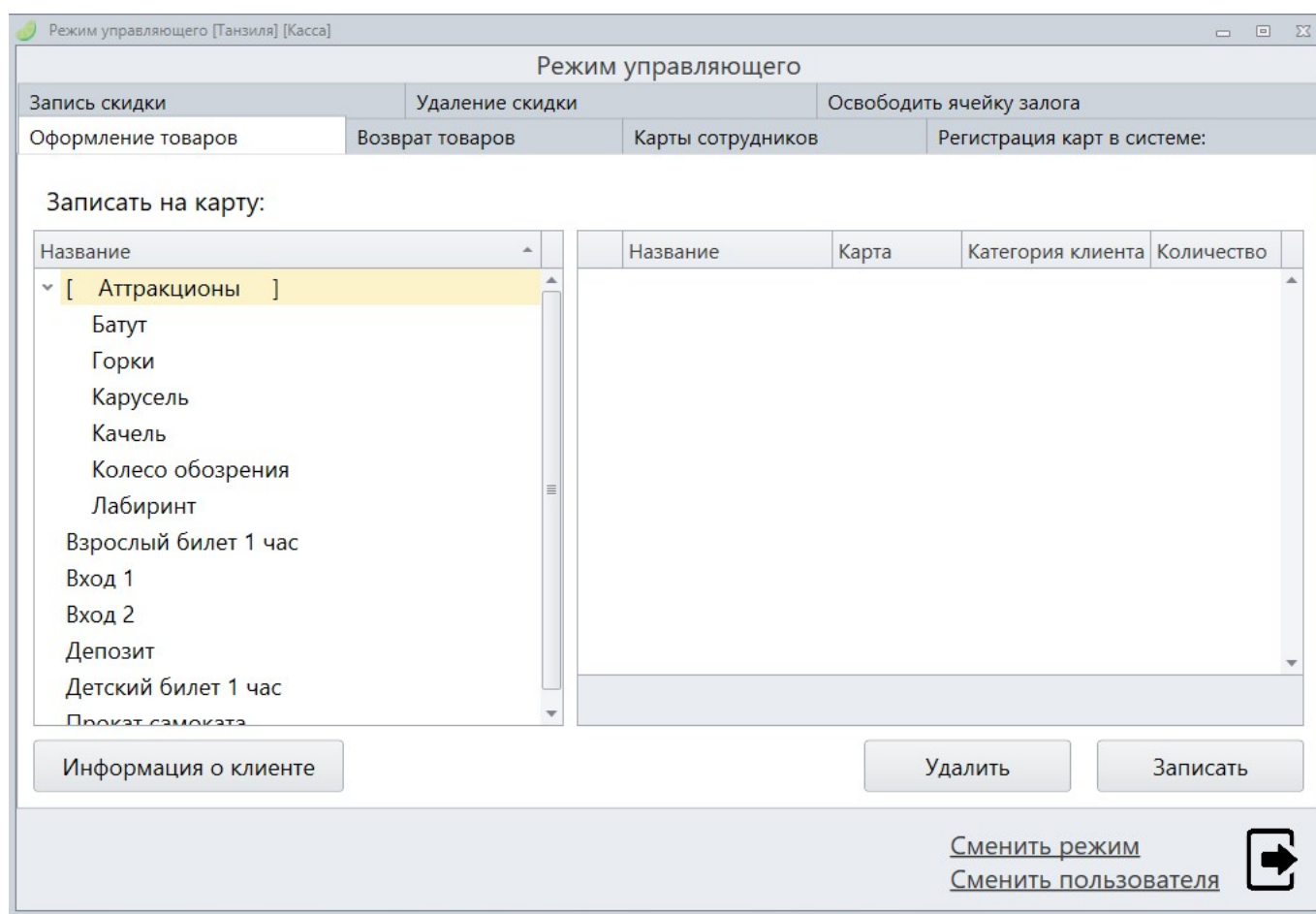


Административные операции в режиме Управляющего на кассе (оформление/возврат товара без фискальника)

Оформление товаров

Вкладка Оформление товаров позволяет записать товары без печати фискального чека.



В левом списке группы Записать на карту отображаются все предоставляемые товары и услуги. Товары и услуги, отображаемые в нем, создаются глобально, через систему администрирования. Кнопка [Информация о клиенте] служит для отображения информации, считываемой с пластиковой карты клиента или сотрудника. В правом списке отображаются все добавленные на карту товары и их количество. Кнопка [Удалить] при нажатии удалит добавленные в список товары. Кнопка [Записать] выполняет запись выбранных в левом списке товаров и услуг. При нажатии будет выведено диалоговое окно с предложением ввести количество для депозитов и других счетов. Билеты добавляются поштучно.

Кликните дважды по выбранному товару, откроется окно «Считайте карту». Приложите карту к ридеру или введите UID-карты вручную. Нажмите кнопку [Записать].

Режим управляющего [Танзила] [Касса]

Режим управляющего


Запись скидки Удаление скидки Освободить ячейку залога

Оформление товаров Возврат товаров Карты сотрудников Регистрация карт в системе:

Записать на карту:

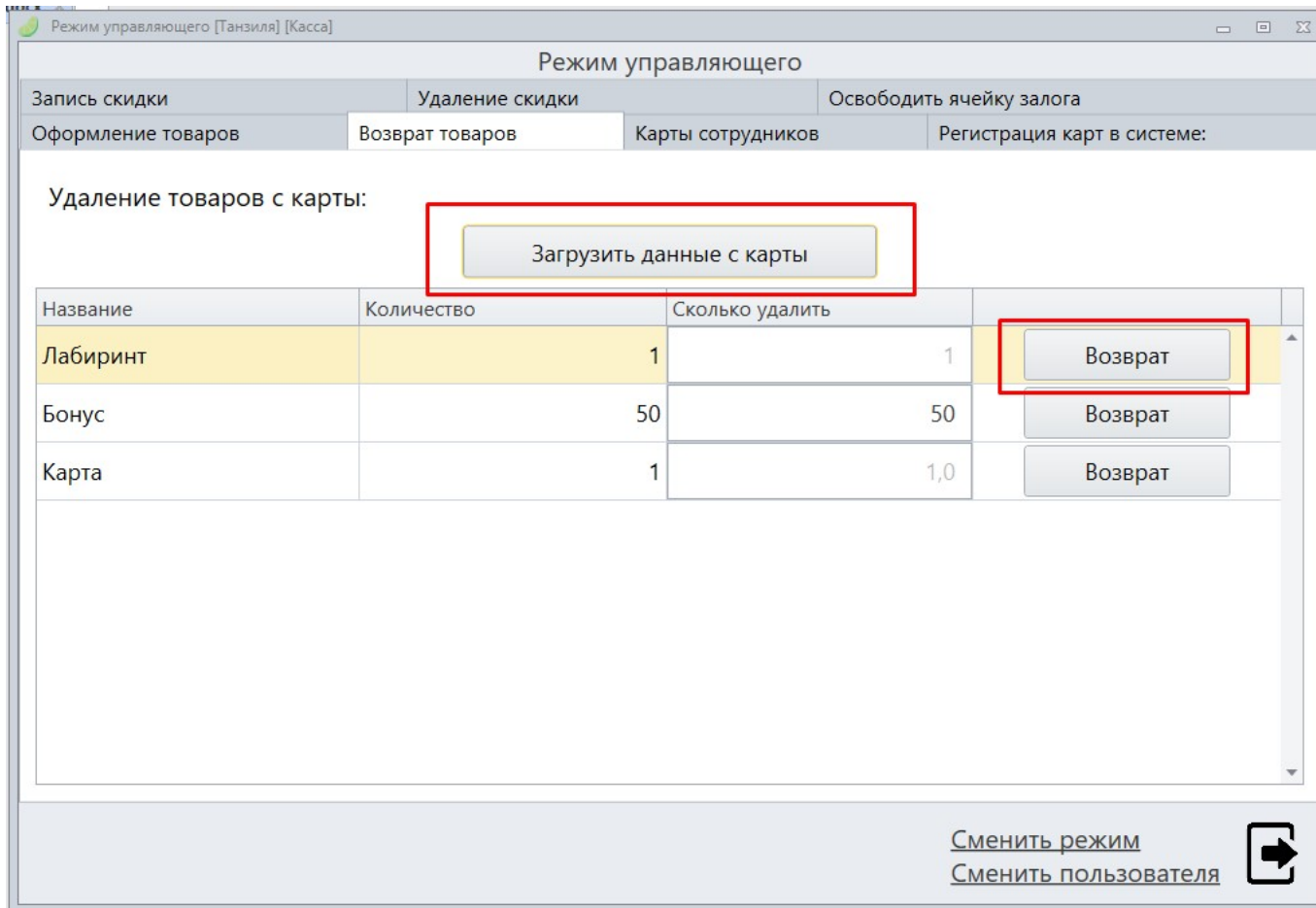
Название	Название	Карта	Категория клиента	Количество
▼ [Атракционы]	Батут	1683E00F	Взрослые	1
Батут				
Горки				
Карусель				
Качель				
Колесо обозрения				
Лабиринт				
Бонус				
Взрослый билет 1 час				
вход				
Вход 1				
Вход 2				
Выход				

Информация о клиенте Удалить **Записать**

[Сменить режим](#) [Сменить пользователя](#) 

Возврат товаров

Во вкладке Возврат товаров выполняются функции удаления записей о товарах и услугах с пластиковой карты/браслета/QR-кода.



Группа параметров Возврат товаров с карты содержит несколько функциональных кнопок и список, отображающий товары и услуги на карте. Кнопка [Загрузить данные с карты] выводит диалоговое окно ввода UID карты с клавиатуры и активизирует считыватель пластиковых карт. После поднесения карты к считывателю билеты и услуги, содержащиеся на карте, будут отображена в списке.

Добавление бортовых номеров в систему

Создание именных карт сотрудников

Оформление товара на карту

Возврат товара с карты

Лайм.Кассир

public, article

From: <https://wiki.lime-it.ru/> -

Permanent link: https://wiki.lime-it.ru/doku.php/public/doc/cashdesk/operacii_v_rezhime_yprav?rev=1728620036

Last update: 04:13 11/10/2024

