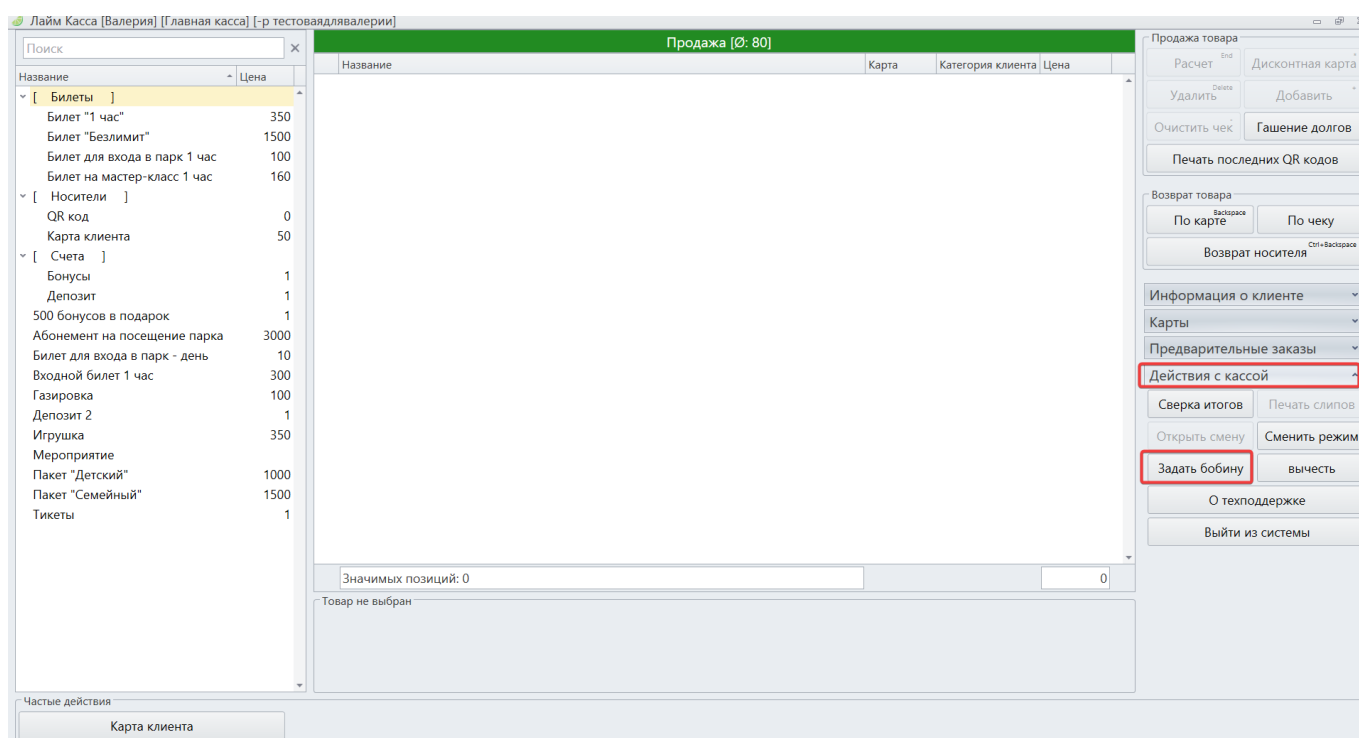


Отслеживание остатка билетов в бобине

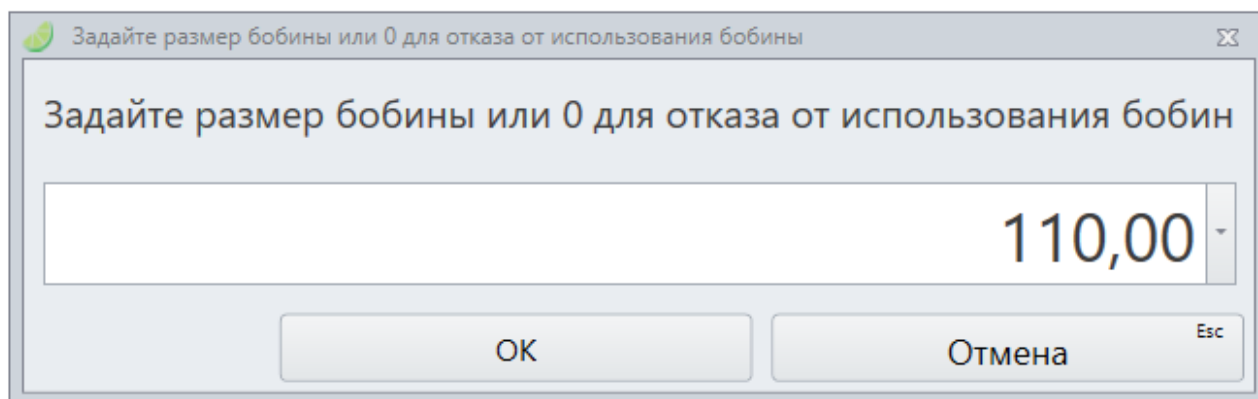
В ЛаймКассе добавлена новая функциональность - возможность отслеживать фактический остаток билетов в бобине.

Для настройки необходимо:

1. Раскрыть раздел «Действия с кассой»
2. Нажать на кнопку «Задать бобину» (т.е. указать количество)



3. В открывшейся форме задать размер бобины (или указать 0 для отказа от использования бобин) и нажать «ОК»



В окне «Продажа» отображается фактический остаток количества билетов в бобине

Last update: 04:36 11/10/2024 public:doc:cashdesk:otslezhivanie_ostatka_biletov_v_bobine https://wiki.lime-it.ru/doku.php/public/doc/cashdesk/otslezhivanie_ostatka_biletov_v_bobine

Продажа [Ø: 110]				
Название	Карта	Категория клиента	Цена	
Значимых позиций: 0				0

При продаже билетов из общей суммы бобины будет вычитаться количество билетов, добавленных в чек:


Продажа [чек открыт в 21.11.2023 12:55] [Ø: 110 - 2 = 108]				
Название	Карта	Категория клиента	Цена	
QR код	<Печать>		0	
Билет на мастер-класс 1 час	<Печать>		160	
QR код	<Печать>		0	
Билет "Безлимит"	<Печать>		1500	
Значимых позиций: 4				
			1660	

В админке можно отслеживать остаток билетов в бобине в разделе Кассы

Кассы ☺

Название кассы	Точка обслуживания	Группа	Место хранения залога	Овердрафт разрешен	Печатать чек реализации при закрытии смены	Продавать билеты только на QR	Пополнять счета только на карты	Осталось в бобине	Режим генерации карты	Внешний идентификатор	Идентификатор для привязки Qr	Драйвер RFID считывателя	Дисплей покупателя
Касса	Касса		Касса	<input checked="" type="checkbox"/>	<input type="checkbox"/>	<input type="checkbox"/>	<input type="checkbox"/>	94			AS65C1BFB0604034A1740AF5A49504F2	Windows Smart Card	<input type="checkbox"/>
Касса Прокат	Прокат		Прокат	<input checked="" type="checkbox"/>	<input type="checkbox"/>	<input checked="" type="checkbox"/>	<input checked="" type="checkbox"/>					Windows Smart Card	<input type="checkbox"/>
Онлайн касса				<input type="checkbox"/>	<input type="checkbox"/>	<input type="checkbox"/>	<input type="checkbox"/>						<input type="checkbox"/>
Автокасса	Автокасса			<input type="checkbox"/>	<input type="checkbox"/>	<input type="checkbox"/>	<input type="checkbox"/>	500				Windows Smart Card	<input type="checkbox"/>

Если необходимо задать бобину на автокассе, то необходимо перейти в сервисную панель на самой автокассе и выбрать «Замена бобины»



Добро пожаловать в сервисную панель

Печать отложенных чеков, сверка итогов, закрытие смены	Закрытие смены
Печать отложенных чеков: 16шт	Печать
Отменить оплату	Отменить оплату
Замена бобины	Замена бобины



Контроль бобины отсутствует

Установить 500 билетов

Не использовать контроль бобины

From:
<https://wiki.lime-it.ru/> -

Permanent link:
https://wiki.lime-it.ru/doku.php/public/doc/cashdesk/otslezhivanie_ostatka_biletov_v_bobine

Last update: **04:36 11/10/2024**

