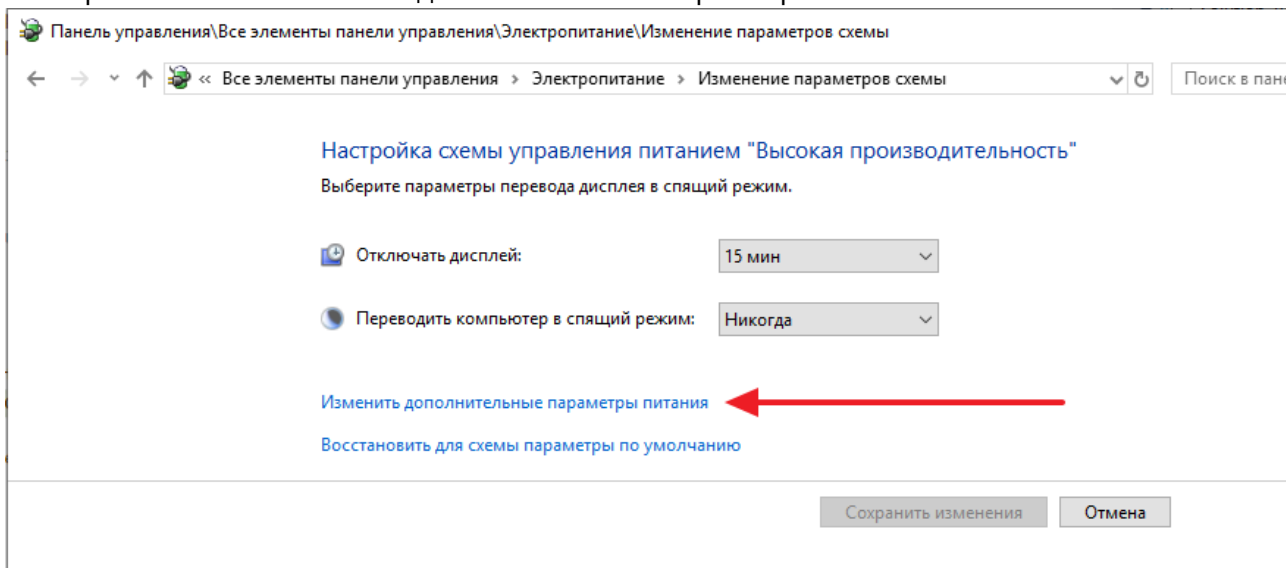


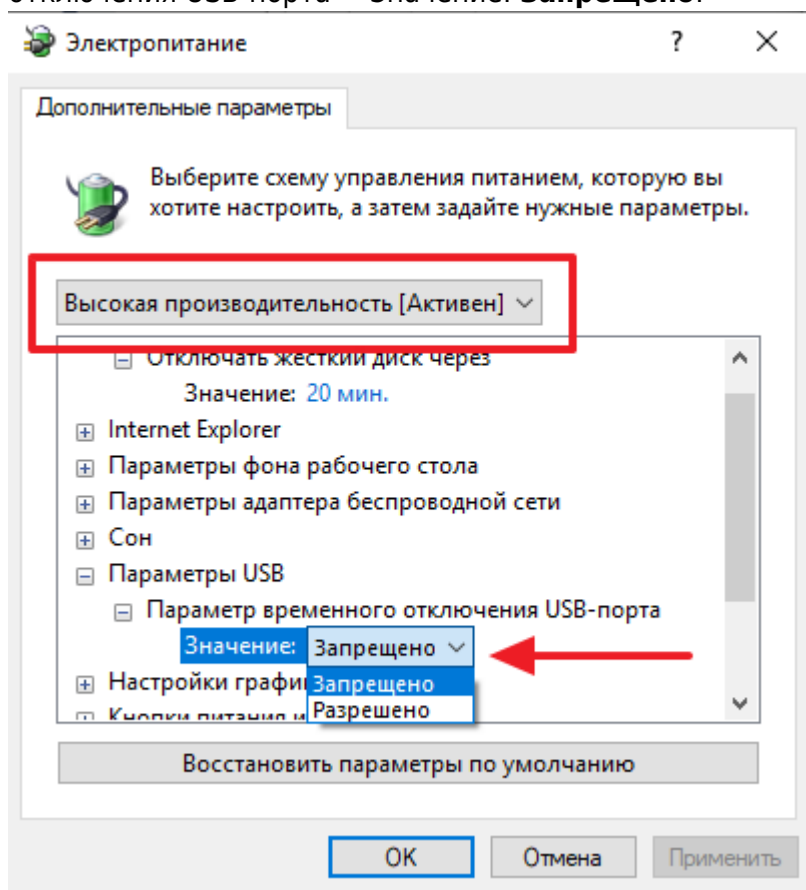
# Запрет отключения устройства для экономии электропитания

## Изменения профиля электропитания

- Панель управления → Все элементы управления → Электропитание → Настройка плана электропитания → Изменить дополнительные параметры питания:



- Для всех планов электропитания установите Параметры USB → Параметр временного отключения USB-порта → Значение: **Запрещено**:



## Изменение настроек оборудования

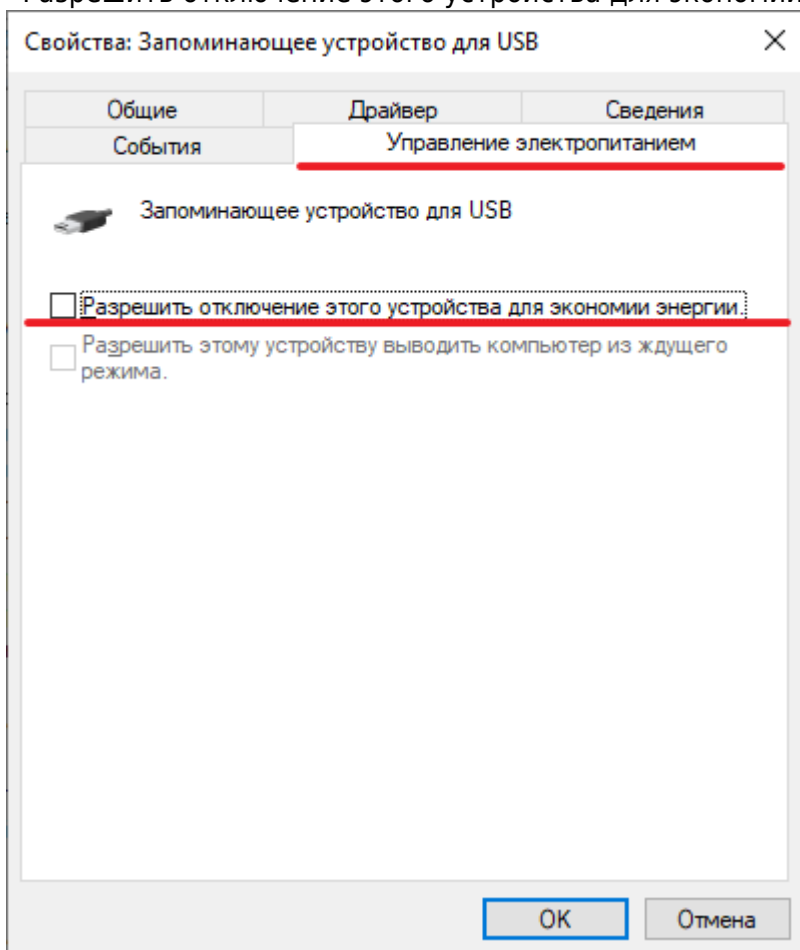
В качестве дополнительной меры повышения надежности можно так же запретить отключение USB устройств через диспетчер задач.

Рекомендуется проводить данную настройку для **всех** USB устройств, подключенных к ПК и используемых кассовым ПО:

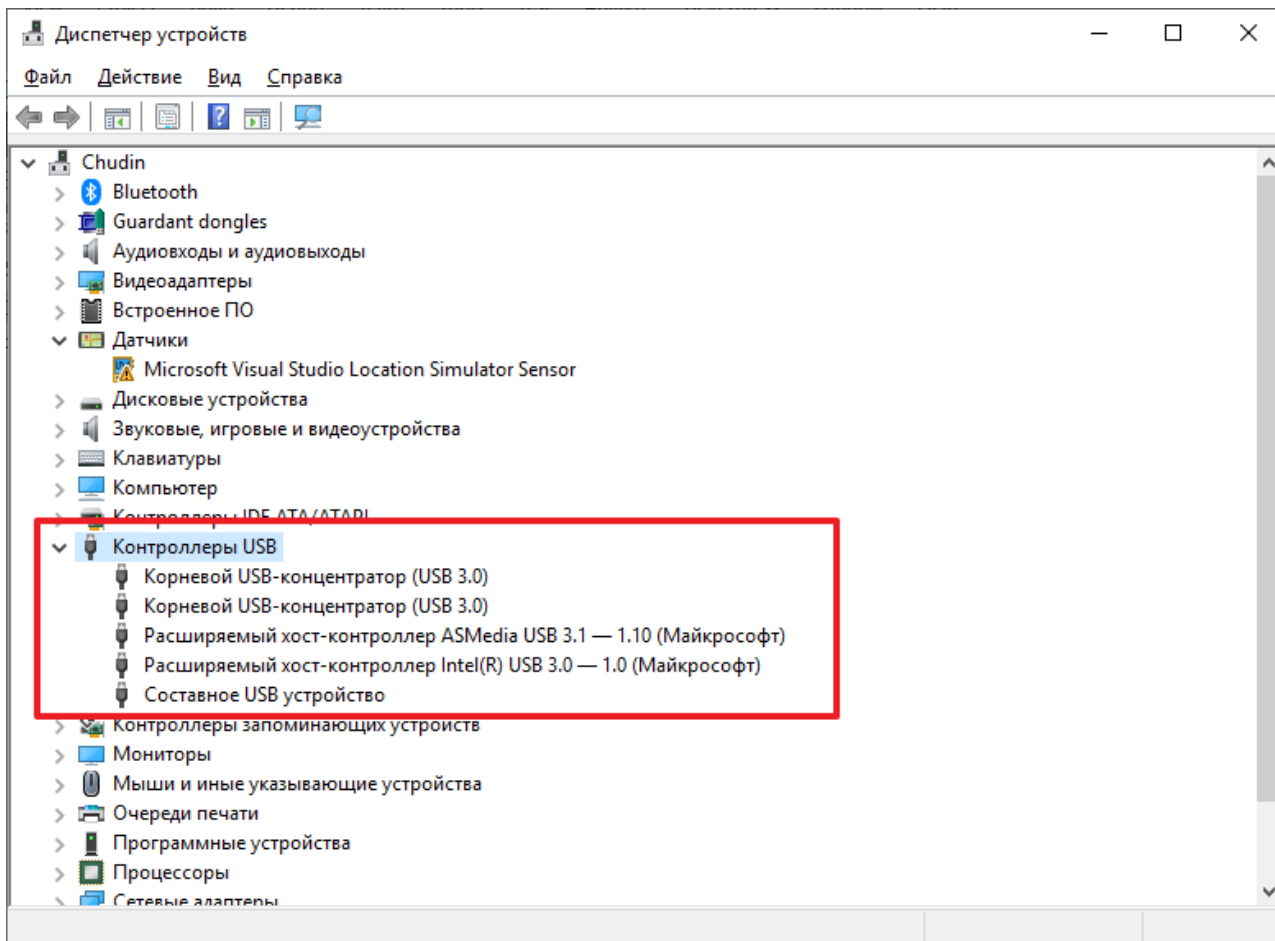
- Считыватели
- Расширители портов USB to COM
- Пин-пады банковского эквайринга
- Фискальники
- etc

Для этого:

1. Запустите диспетчер устройств
2. Найдите соответствующее устройство
3. В свойствах перейдите на вкладку «Управление электропитанием» и снимите флаг «Разрешить отключение этого устройства для экономии энергии»:



4. Данную процедуру рекомендуется так же выполнить для всех устройств корня «Контроллеры USB»:



public, doc, windows

From:  
<https://wiki.lime-it.ru/> -

Permanent link:  
[https://wiki.lime-it.ru/doku.php/public/doc/deny\\_usb\\_power\\_off](https://wiki.lime-it.ru/doku.php/public/doc/deny_usb_power_off)

Last update: **08:06 04/07/2023**

