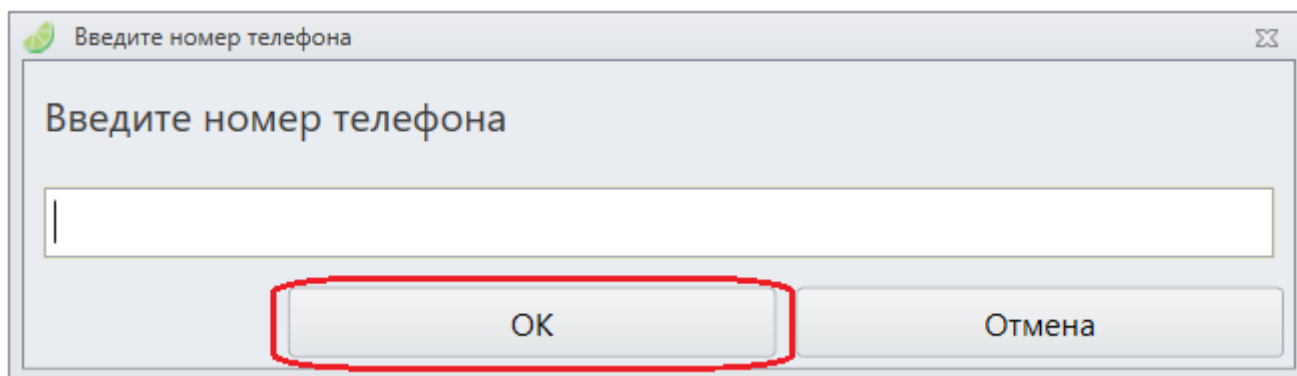
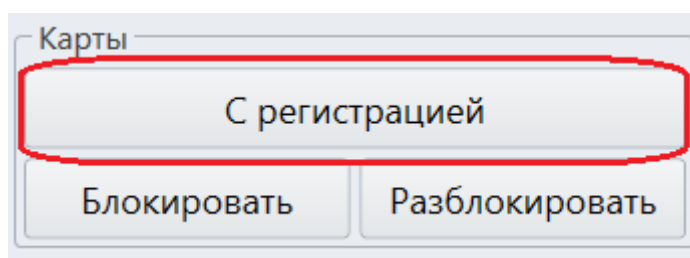


Групповое посещение

Групповое посещение подразумевает собой продажу билетов определенной группе людей. Каждому определенному клиенту продается билет на карту, если у клиента в данный момент не будет карты, то билет можно будет продать на QR-код, на карте он тоже будет отражен и его можно будет потратить ли вернуть.

1. Для организации группового посещения **нажмите кнопку «С регистрацией»**
2. **Введите номер телефона** держателя счета (родителя).




Появится окно группового посещения.

3. **Выберете посетителей** для покупки и нажмите кнопку для перехода к покупке.

Регистрация группы гостей

Регистрация группы гостей

Персональные данные старшего группы

	Ф.И.О.	Алена 18
	Дата рождения	14.03.1997
	Телефон	+79630543984
	Карта	: 3354740213

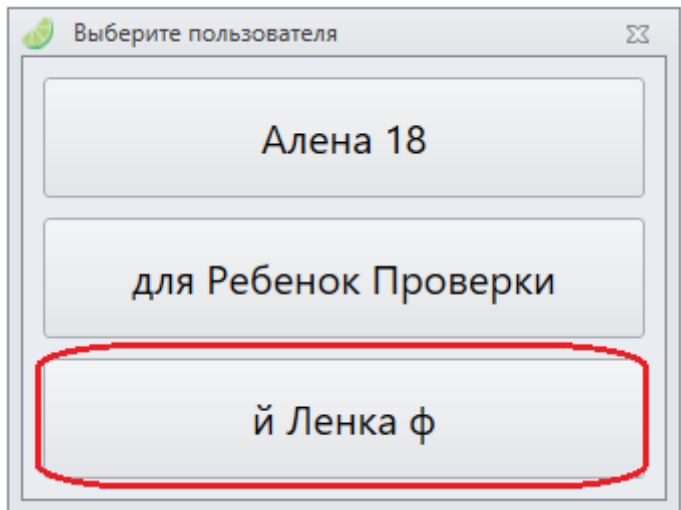
Выберите гостей для текущего посещения

В посещение	Ф.И.О.	Дата рождения	Тип связи	Карта		
<input type="checkbox"/>	для Ребенок Проверки	03.07.2019	Взрослый-Ребенок	Выдать карту		
<input type="checkbox"/>	й Ленка ф	03.07.2019	Взрослый-Ребенок	Карта Детская С6Е8381Е		
<input checked="" type="checkbox"/>	цуек йц цепр	16.09.2019	Взрослый-Ребенок	Выдать карту		

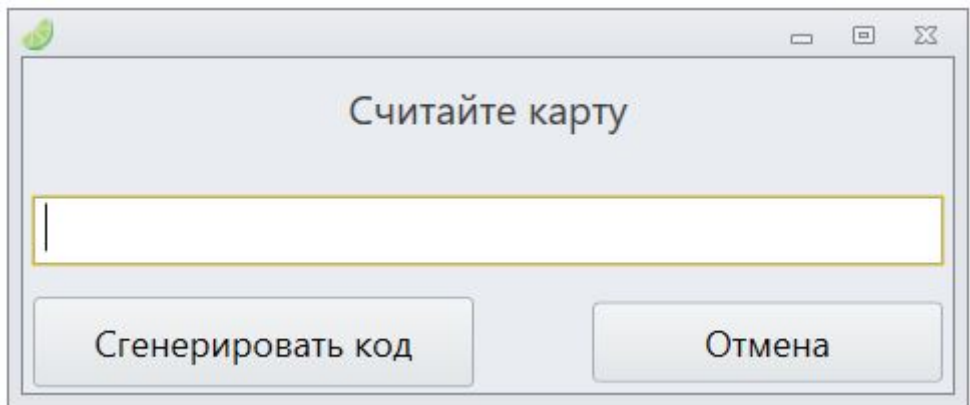
Если у клиента не выдана карта, то она будет добавлена в чек во время покупки товаров для данного посетителя.

Продажа [чек открыт в 04.02.2020 14:09]	
Название	Цена
Карта	50,00
Депозит !!!	10,00

- Для продажи товаров на карты, выберете товар, для того чтобы добавить его в чек.
- Выберете гостя, на чью карту запишется товар.



6. Приложите карту гостя.



public, doc

From:
<https://wiki.lime-it.ru/> -

Permanent link:
https://wiki.lime-it.ru/doku.php/public/doc/gruppovoe_poseschenie?rev=1580808181

Last update: **09:23 04/02/2020**

