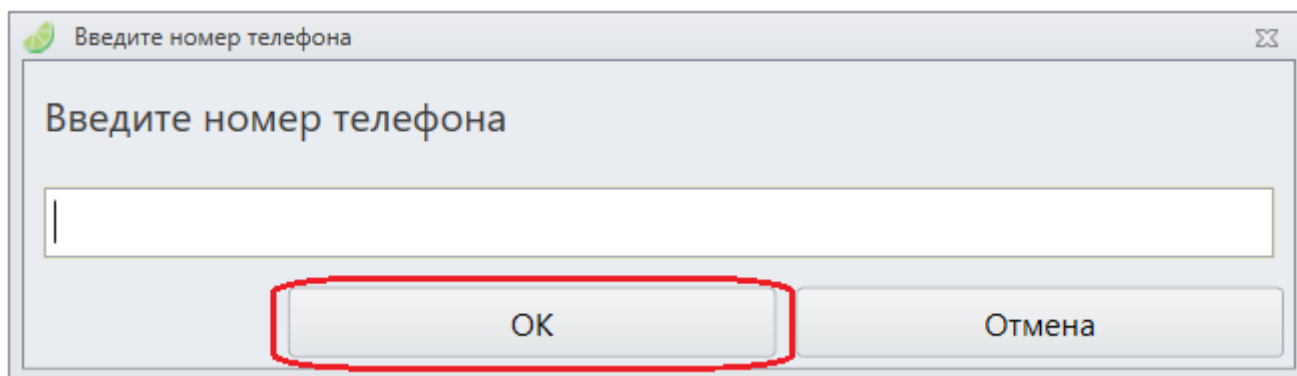
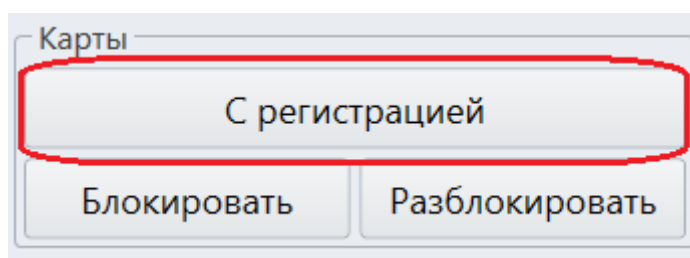


# Групповое посещение

Групповое посещение подразумевает собой продажу билетов определенной группе людей. Каждому определенному клиенту продается билет на карту, если у клиента в данный момент не будет карты, то билет можно будет продать на QR-код, на карте он тоже будет отражен и его можно будет потратить ли вернуть.

1. Для организации группового посещения **нажмите кнопку «С регистрацией»**
2. **Введите номер телефона** держателя счета (родителя).



Появится окно группового посещения.

3. **Выберете посетителей** для покупки и нажмите кнопку для перехода к покупке.

Регистрация группы гостей

Персональные данные старшего группы

Ф.И.О. Алена 18  
Дата рождения 14.03.1997  
Телефон +79630543984  
Карта : 3354740213

Редактировать Печать договора

Выберите гостей для текущего посещения

В посещение	Ф.И.О.	Дата рождения	Тип связи	Карта		
<input checked="" type="checkbox"/>	Алена 18	14.03.1997	Взрослый-Ребенок	Карта Детская СБЕ8381Е		
<input checked="" type="checkbox"/>	для Ребенок Проверки	03.07.2019	Взрослый-Ребенок	Выдать карту		
<input type="checkbox"/>	цукк йц цепр	16.09.2019	Взрослый-Ребенок	Выдать карту		

Добавить нового гостя Добавить существующего гостя

Перейти к покупке Отмена

4. Для продажи товаров на карты, **выберете товар**, для того чтобы добавить его в чек.

Билет (без НДС)	10,00
Билет (НДС 0%)	35,00
Билет (НДС 10%)	25,00
Билет (НДС 20%)	15,00
билет без категории	50,00

5. **Выберете гостя**, на чью карту запишется товар.

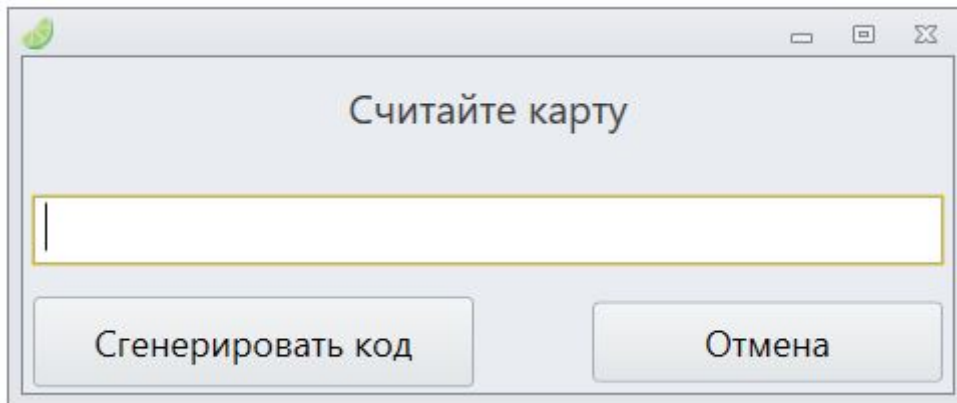
Выберите пользователя

Алена 18

для Ребенок Проверки

й Ленка ф

6. **Приложите карту гостя.**

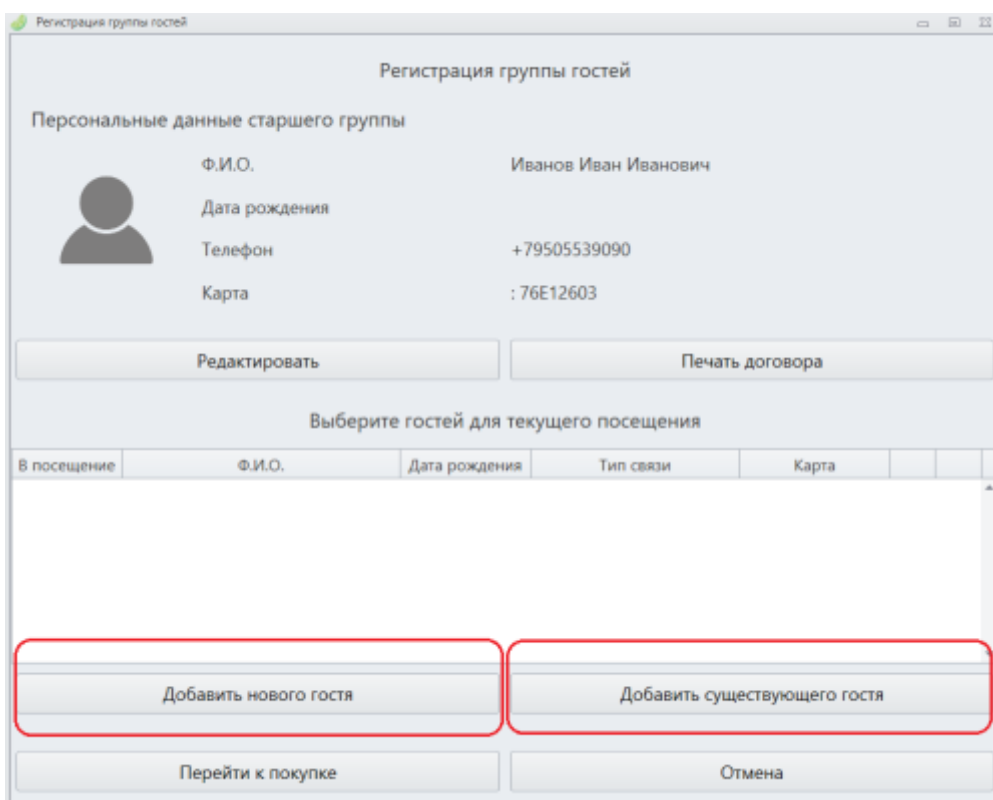


Если у клиента не выдана карта, то она будет добавлена в чек во время покупки товаров для данного посетителя.

Продажа [чек открыт в 04.02.2020 14:09]	
Название	Цена
Карта	50,00
Депозит !!!	10,00

Можно добавить **нового гостя** или уже **существующего** .

Существующий это такой посетитель, у которого уже есть карта и привязан к ней номер телефона.



**1. При добавлении существующего гостя введите номер телефона.**

Если такой телефон действительно имеется, то образуется связь между родителем и ребенком.

**2. При добавлении нового гостя** откроется форма для ввода персональных данных гостя.

**Выберете связь и Введите необходимые данные** для сохранения данных и добавлении СВЯЗИ.

Редактирование персональных данных

Тип связи

Личные данные

Имя

Фамилия

Отчество

Дата рождения

Пол

UID карты: Отсутствует

Как обращаться

Контакты

Почта

Телефон

Подтвердить


Отмена

Сохранить



Регистрация группы гостей

### Регистрация группы гостей

Персональные данные старшего группы

	Ф.И.О.	Иванов Иван Иванович
	Дата рождения	
	Телефон	+79505539090
	Карта	: 76E12603

Выберите гостей для текущего посещения

В посещение	Ф.И.О.	Дата рождения	Тип связи	Карта		
<input type="checkbox"/>	Катя		Взрослый-Ребенок	Выдать карту		

public, doc

From:  
<https://wiki.lime-it.ru/> -

Permanent link:  
[https://wiki.lime-it.ru/doku.php/public/doc/gruppovoe\\_poseschenie?rev=1580809399](https://wiki.lime-it.ru/doku.php/public/doc/gruppovoe_poseschenie?rev=1580809399)

Last update: **09:43 04/02/2020**

