

Инструкция для работы оператора проката в приложении Лайм.Прокат (склад)



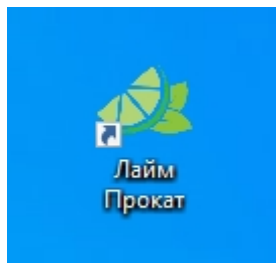
QR Меню

- [Запуск приложения](#)
- [Выдача инвентаря](#)
- [Возврат инвентаря](#)
- [Видеоурок](#)

Интерфейс программы после считывания карты клиента визуально отображает выдать инвентарь клиенту или инвентарь уже есть на руках. При считывания карты, на которой нет инвентаря открывается окно Выдачи инвентаря с белым фоном. При считывании карты, на которой уже есть инвентарь открывается окно Возврата инвентаря с серым фоном.

Запуск приложения


1. Запустите приложение «**Лайм.Прокат**»



2. В открывшемся окне авторизации **введите Логин и Пароль**. Нажмите кнопку «Авторизация».



При последующих запусках автоматически будет открываться форма ввода «По пину» для более быстрого входа в программу. Пин назначается оператору проката в административной панели в разделе "Параметры инсталляции" в подразделе "Пользователи инсталляции".



3. Откроется окно считывания карты. **Приложите карту к считывателю.**



Выдача инвентаря

4. Если Лайм.Прокат настроен на прием залога, то после считывания карты откроется окно приёма залога. Место хранения залога и типы хранимых залогов настраиваются в административной панели. **Оператор проката может ввести комментарий при необходимости, затем выбрать тип залога.**

Следует взять залог, введите комментарий и выберите тип залога

1000 руб

Укажите тип залога

Документы

Деньги



5. Откроется окно «Выдача инвентаря».

ВЫДАЧА ИНВЕНТАРЯ

1 Клиент ФИО: UID: 973C9FA6 Залог : Деньги: 1000 руб место залога: 6	2 Билеты Дека (прокат) 1 шт. 1,0 ед. Билет на тест 2 шт. 2,0 ед. Платная зона тест 2 шт. 2,0 ед.	Счета Бонусные баллы ост. 350,0 Депозит ост. 2000,0
Инвентарь на руках	3 Склад Сноуборд детский 4 Лыжи 3	Текущие изменения Выдача инвентаря Возврат инвентаря

Штрихкод: |+

Сдать все Отмена Готово



В окне отображается информация о клиенте:

- 1) Карта: ФИО и UID, Залог: тип залога и комментарий к нему, номер ячейки в месте хранения залога.
- 2) Билеты и счета на карте клиента.
- 3) Доступный для выдачи инвентарь и его количество на складе проката. В данной окне отображается только тот инвентарь, который клиент может оплатить.

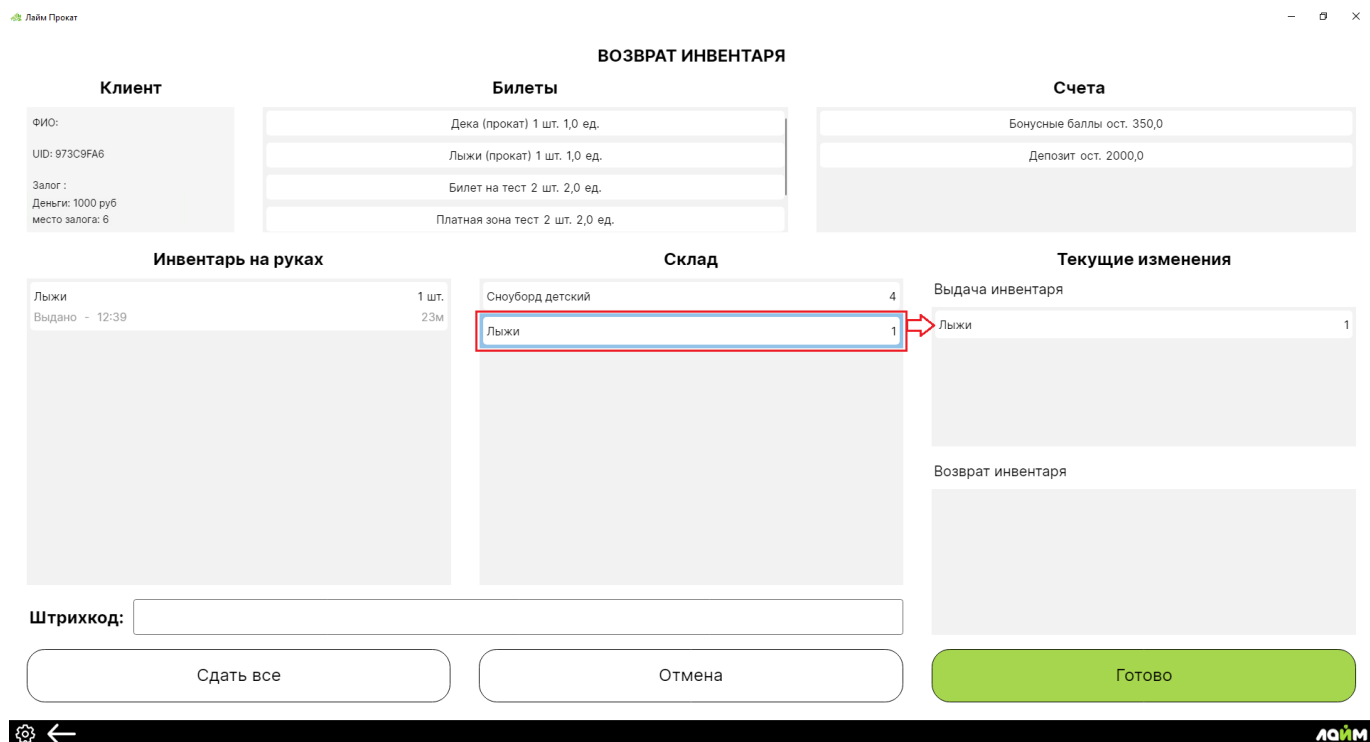
4) Поле ввода Штрихкод инвентаря.

5. Добавьте инвентарь в окно «Выдача инвентаря» в блоке «Текущие изменения».

- После открытия окна Выдачи инвентаря можно считать штрихкод с инвентаря и если данный инвентарь подходит к выдаче клиенту, то позиция автоматически переместиться из окна Склад в блок «Текущие изменения» в окно «Выдача инвентаря»

либо

- Дважды щелкнуть левой кнопкой мышки по необходимой позиции в окне склад.



6. Нажмите кнопку «Готово».

ВЫДАНО

Лыжи 1 шт.

Ок

ЛОИМ

Возврат инвентаря

7. После прикладывания карты клиента к считывателю откроется окно «Возврат инвентаря».

8. Добавьте инвентарь в окно «Возврат инвентаря» в блоке «Текущие изменения».

- После открытия окна «Возврат инвентаря» можно считать штрихкод с возвращаемого инвентаря, позиция автоматически переместиться из окна Инвентарь на руках в блок «Текущие изменения» в окно «Возврат инвентаря»

либо

- Дважды щелкнуть левой кнопкой мышки по необходимой позиции в окне «Инвентарь на руках».

либо

- нажать кнопку «Сдать все».

ВОЗВРАТ ИНВЕНТАРЯ

Клиент

ФИО:
UID: 973C9FA6
Залог :
Деньги: 1000 руб
место залога: 6

Билеты

Дека (прокат) 1 шт. 1,0 ед.
Билет на тест 2 шт. 2,0 ед.
Платная зона тест 2 шт. 2,0 ед.

Счета

Бонусные баллы ост. 350,0
Депозит ост. 2000,0

Инвентарь на руках

Лыжи	2 шт.
Выдано - 13:03	0м

Склад

Сноуборд детский	4
Лыжи	1

Текущие изменения

Выдача инвентаря

Возврат инвентаря

Штрихкод:

Сдать все

Отмена

Готово



9. Нажмите кнопку «Готово»

ВОЗВРАЩЕНО

Лыжи 1 шт.

Ок



10. Верните залог, если это необходимо.

Вы можете вернуть залог
Деньги: 1000 руб
место залога: 6

Отмена

Возврат

Вернуть залог Деньги: 1000 руб
Касса: место залога
Ячейка: 6

Ок

Видеоурок

Как выдать инвентарь с наличием складского учета

Складской учет

public, doc

From:
<https://wiki.lime-it.ru/> -

Permanent link:
https://wiki.lime-it.ru/doku.php/public/doc/instrukcija_dlja_operatora_prokata?rev=1703838464

Last update: **08:27 29/12/2023**

