

Интеграция с iiko

- **iiko** - специализированная система планирования ресурсов предприятия, предназначенная для автоматизации учета в ресторане, а также в кафе, баре, службе доставки готовых блюд.

iiko представлена двумя программами - **front** и **office**., ознакомимся с каждой программой по отдельности.

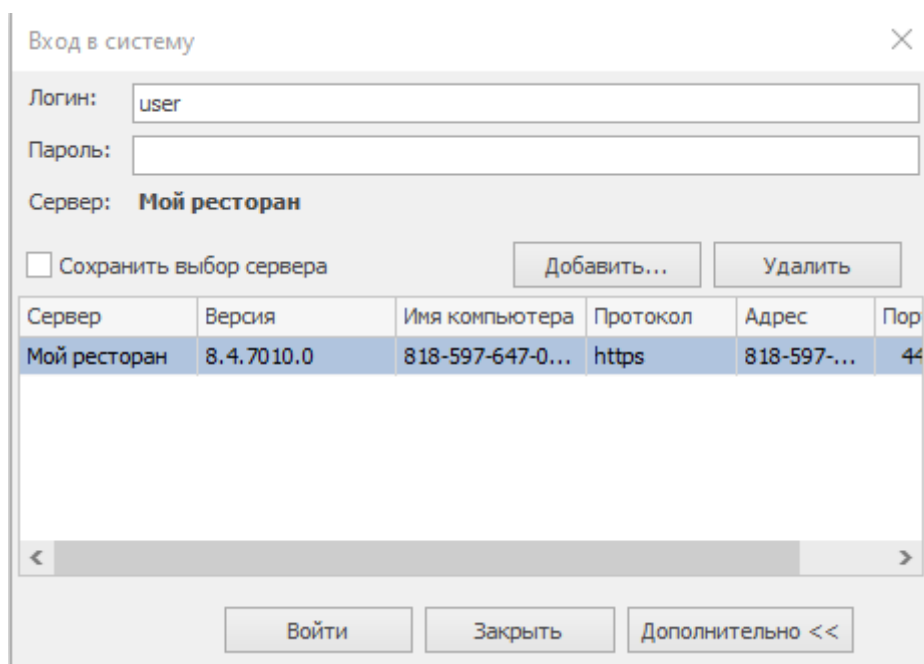
iiko Office

- предназначена для контроля работы различных подразделений ресторана (склад, кухня, зал).

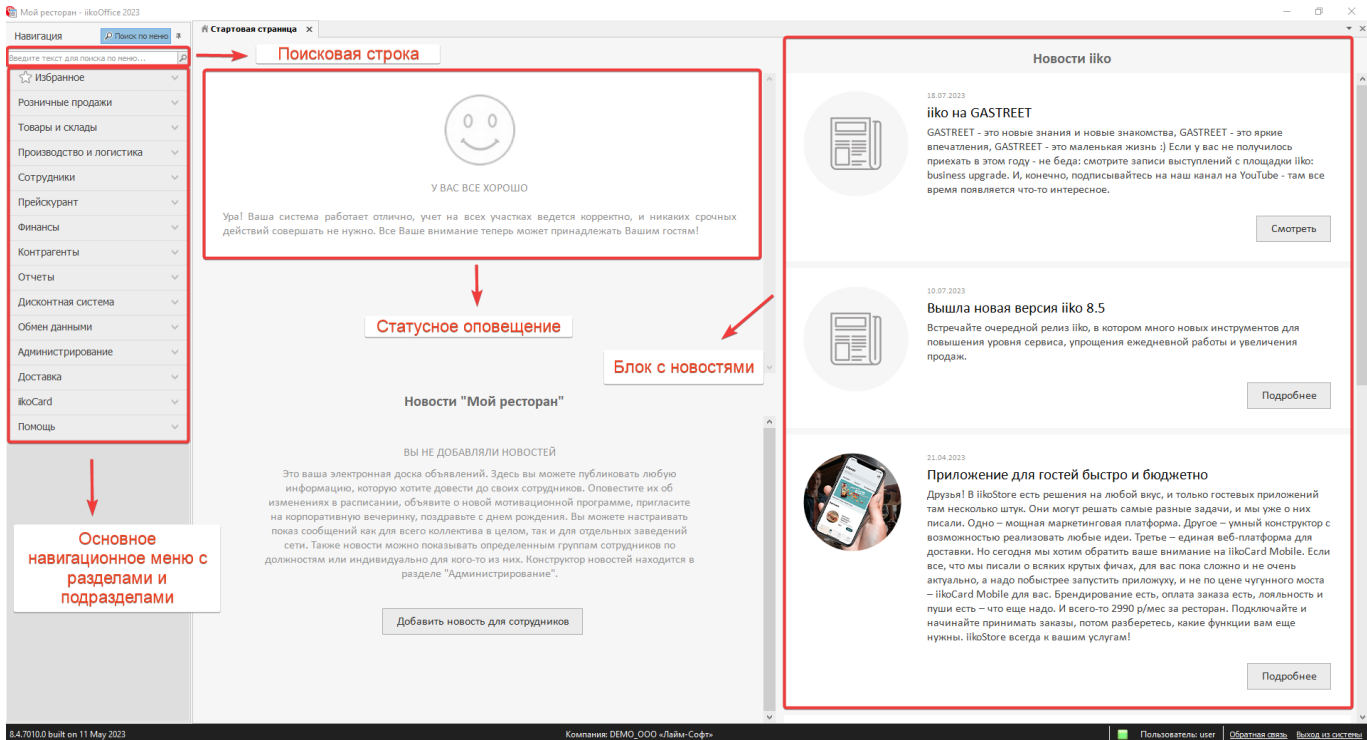
Работа в программе:

1. Вход в систему:

- логин прописывается автоматически, ввести пароль и нажать на кнопку «Войти»




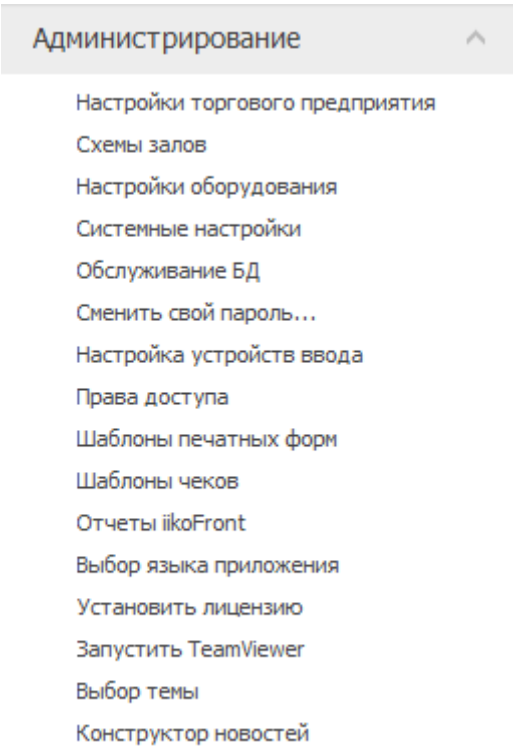
2. Интерфейс iiko Office выглядит следующим образом:



3. В справочниках iiko office происходит процесс наполнения информации о торговом предприятии, номенклатурных позициях, привязка терминалов и устройств (например, принтеров) и пр.

Каждый раздел содержит подразделы, конкретизированные по типу настроек.

Например, раздел «Администрирование» позволяет установить настройки схемы залов (бар/зал и др), просматривать отчёты, настраивать оборудование, смена пароля и др.





ВАЖНО: все настройки производят специалисты ЛАЙМа, для настройки интеграции, обратитесь в техподдержку.

iikoFront

- служит для оснащения рабочего места кассира. В iikoFront отображается всё то, что было настроено iikoOffice.

Как выглядит основной процесс работы с приложением:

1. Осуществляется вход в iikoFront (для этого нужно ввести код доступа):



2. После входа в систему, осуществляется вход на страницу с выбором зала (бар/зал), выбором столика и указанием количества гостей:

iikofront.net_s9g7viapha_online-video-cutter.com_.mp4


3. Далее попадаем на страницу формирования заказа: добавляем для каждого гостя позиции:

iikofront.net_de6l6ztyyh_online-video-cutter.com_.mp4

4. Следующий шаг - оплата заказа:






iikofront.net_ssear1geej_online-video-cutter.com_.mp4

Также в iikoFront доступен следующий функционал: например, открытие/закрытие смен, информация о рабочем месте (кассе), печать отчетов, закрытие/открытие личных смен и т.д.



| user | ГОСТИ | СЕРВИС | КАССА | |
|-----------------------------------|--------------------|-------------------------------|---|-----------------------|
| Смена открыта 01.08.2023 11:45 | Банкеты и резервы | Отчеты | КС_1 Смена №5 открыта 01.08.2023 11:45 менеджер: user кассир: Текущий кассир | |
| Закрыть личную смену | Доставка | Стоп-лист | Закрыть кассовую смену | Внести деньги |
| Личная страница | Список гостей | Настройка и печать штрихкодов | Изъять деньги | Закрытые заказы |
| Сообщения | ПЕРСОНАЛ | | Заказы закрытых кассовых смен | Открытые заказы |
| ДОКУМЕНТЫ | Редактировать явки | | Печать X-отчета | Открыть денежный ящик |
| Новый документ | Подменная карта | | Сменить кассира | Возврат товаров |
| Документы | | | | |

← НАЗАД
☰ ЗАКАЗЫ

 ДОПОЛНЕНИЯ
  ИНСТРУМЕНТЫ
  TEAMVIEWER
  ВЫЙТИ В WINDOWS
 

public, doc

From:
<https://wiki.lime-it.ru/> -

Permanent link:
https://wiki.lime-it.ru/doku.php/public/doc/integracija_s_iiko?rev=1690873032

Last update: **06:57 01/08/2023**

