

Интеграции с Яндекс метрикой

Что дает интеграция с Яндекс метрикой:

- **Посещаемость и аудитория.** Позволяет точно узнать, сколько уникальных посетителей было за заданный период. Какие устройства они используют (компьютеры, планшеты, телефоны), в какое время суток активнее всего.
- **Поведение на сайте.** Как посетители перемещаются по страницам, откуда чаще всего уходят, где «застревают». Метрика строит карты кликов (куда нажимают пользователи) и карты скроллинга (до какого места дочитывают страницу). Вебвизор записывает реальные сеансы: вы можете посмотреть, как конкретный посетитель водил мышкой, что выделял, в какие разделы переходил.
- **Достижение целей.** Можно настроить отслеживание конкретных действий: отправка формы, добавление товара в корзину, переход на страницу успешной оплаты.
- **Аналитика форм.** Специальный модуль анализирует, как пользователи заполняют формы на сайте.

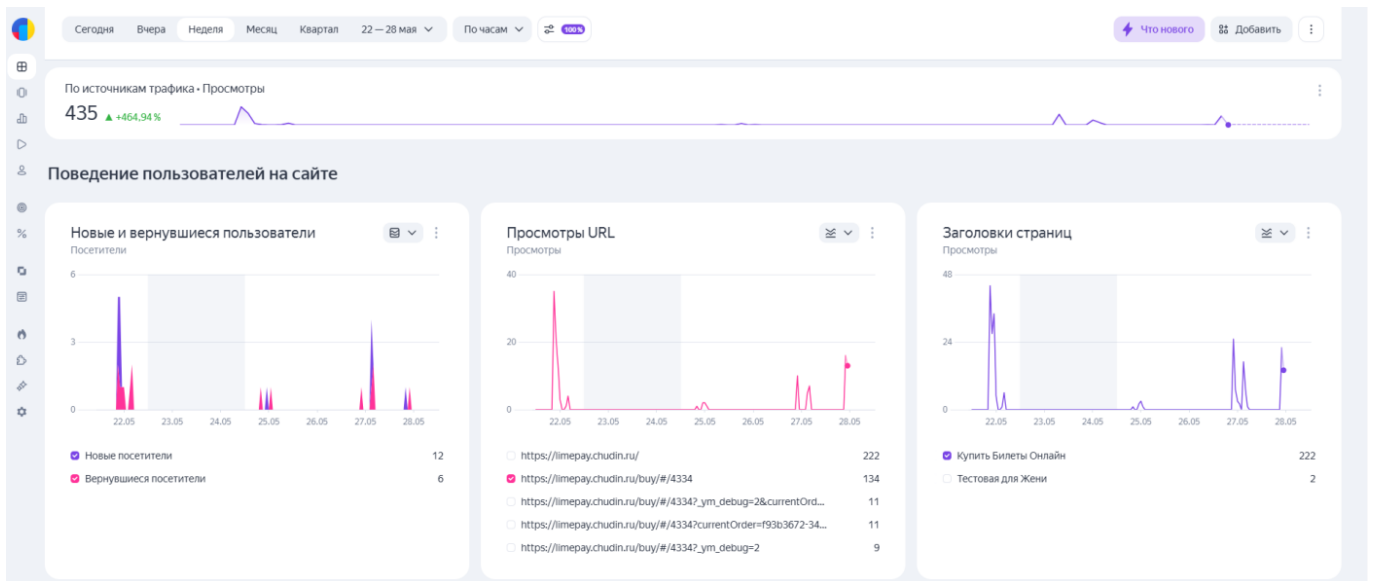
Интеграция не требует сложных манипуляций от обычного пользователя. В общих чертах процесс выглядит так:

- **Регистрация счётчика** — вы создаёте учётную запись в Яндекс Метрике, указываете адрес своего сайта и получаете уникальный идентификатор (номер счётчика).
- **Размещение кода** — на ваш сайт добавляется небольшой фрагмент программы (код счётчика).
- **Начало сбора данных** — как только код появляется на страницах, Метрика начинает записывать все действия посетителей. Первые цифры вы увидите уже через 10–20 минут.

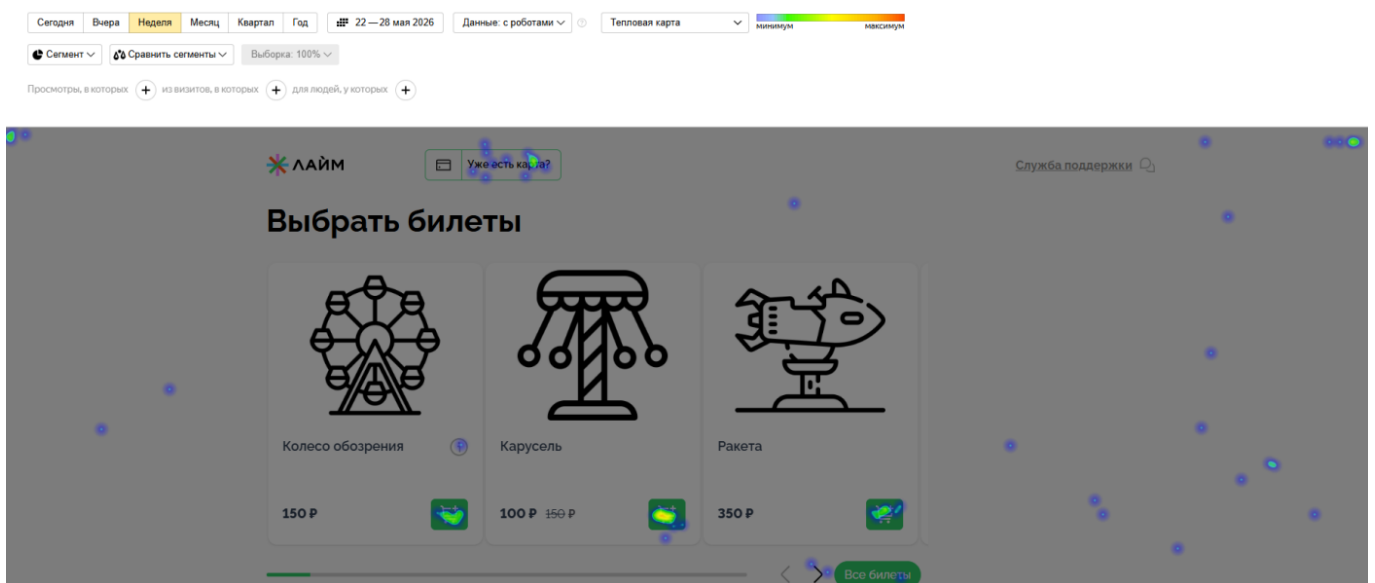
Настройка под себя — после базовой установки можно гибко настроить цели, исключить из статистики собственные визиты (чтобы не портить данные), подключить электронную коммерцию, задать фильтры для более точного анализа.

Пример отображения метрик

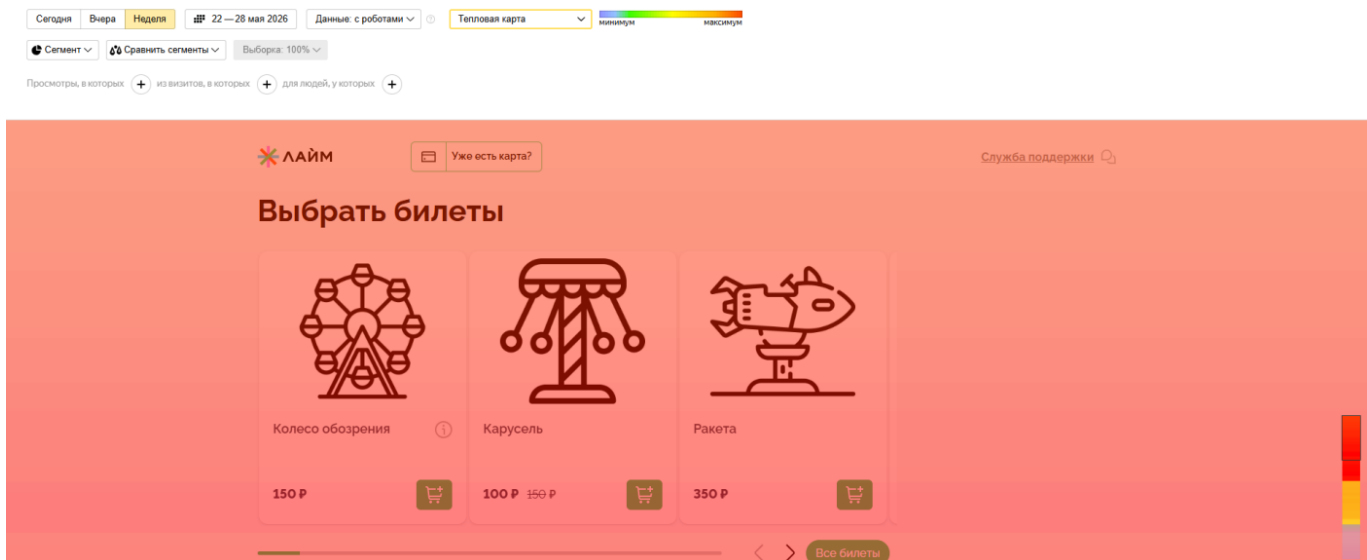
Посетители



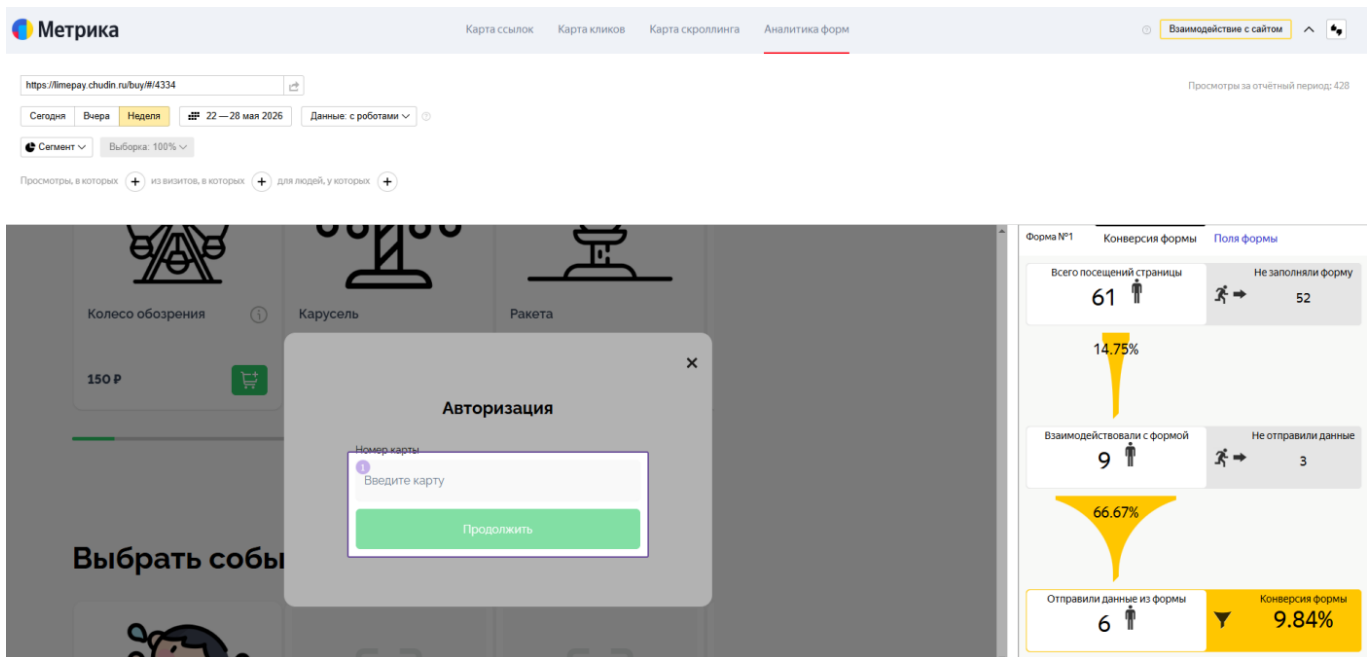
Карта кликов:



Карта скроллинга:



Аналитика форм:



Вебвизор:

Last update: 06:42 28/05/2026 public:doc:integracija_s_jandeks_metrikoy https://wiki.lime-it.ru/doku.php/public/doc/integracija_s_jandeks_metrikoy?rev=1779950570

Подпишитесь на новости и советы по работе с Метрикой Подписаться

Нажав на кнопку «Подписаться», я подтверждаю своё согласие на получение рекламных и иных маркетинговых сообщений от ООО «Яндекс» (119021, г. Москва, ул. Льва Толстого, 16), на условиях [Политики конфиденциальности](#) и [Пользовательского соглашения](#) сервиса Яндекс.Метрика и Яндекс.Метрикс.

Вебвизор Как использовать

Сегодня Вчера Неделя 22 — 28 мая 2026

Сегмент

Визиты, в которых + для людей, у которых +

Показать избранные посещения Показать не просмотренные визиты Пометить все посещения просмотренными

Настроить столбцы	Дата и время визита	Активность	Время на сайте	Просмотры	Фраза	Переход с сайта	Номер визита	Цели
+ 1	10:11	●●●	34:28	45			6	④
+ 2	08:52	●●●	0:29	1			1	①
+ 3	27.05 16:32	●●●●	17:38:32	14			5	①
+ 4	27.05 16:09	●●	48:21	2			2	①
+ 5	27.05 15:18	●●●	10:37	18			1	①
+ 6	27.05 15:13	●●●	5:04	4			1	②
+ 7	27.05 15:12	●	0:02	4			1	①
+ 8	27.05 15:11	●●●	1:10	8			4	①
+ 9	27.05 10:19	●●●●	46:49	74			3	②

public, doc, article, stat

From: <https://wiki.lime-it.ru/> -

Permanent link: https://wiki.lime-it.ru/doku.php/public/doc/integracija_s_jandeks_metrikoy?rev=1779950570

Last update: 06:42 28/05/2026

