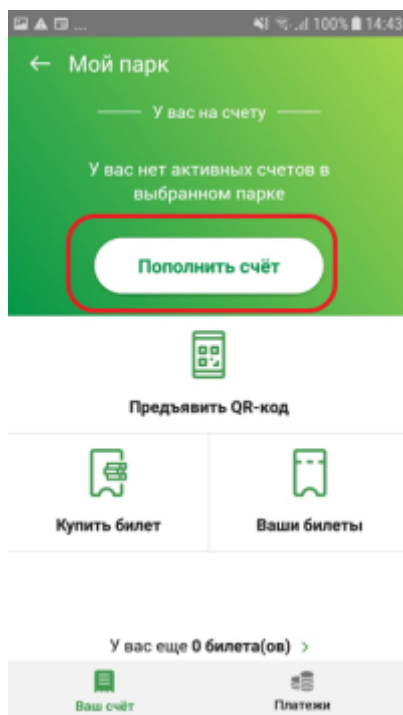


# Пополнение депозитного счета в мобильном приложении LimePay

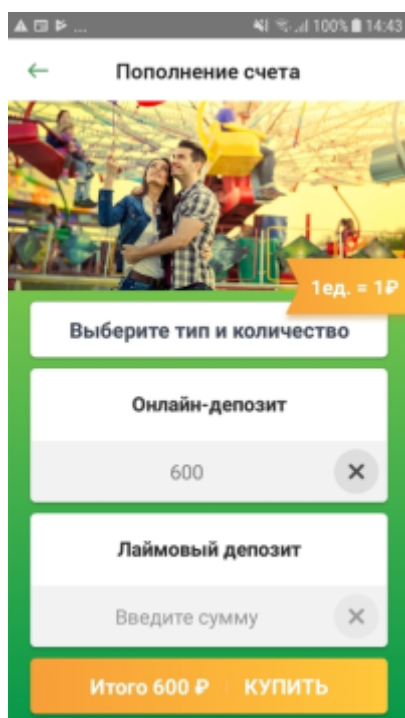
Пополнение депозитного счета доступно только в парках, работающих по депозитной схеме. В противном случае, кнопка «Пополнить счет» будет отсутствовать в интерфейсе.

1. В личном кабинете посетителя нажмите кнопку «Пополнить счет».

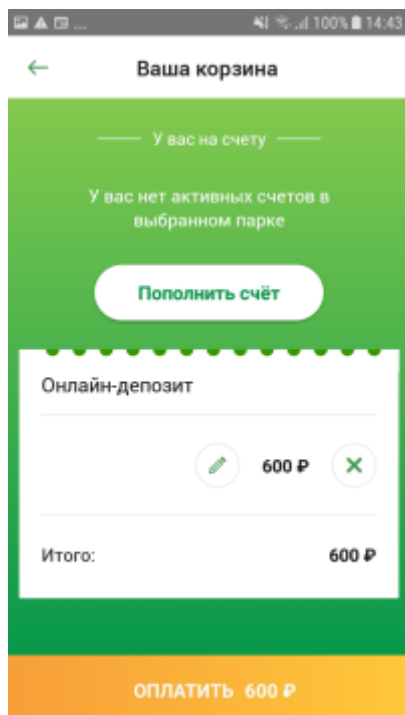


2. На странице пополнения счета введите в поле ввода желаемую сумму. Если на странице присутствует несколько типов депозита, то можно одновременно пополнить несколько счетов.

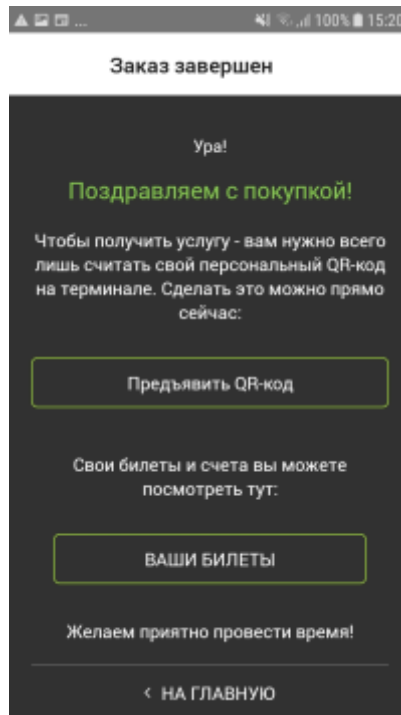
После ввода суммы нажмите кнопку «Купить».



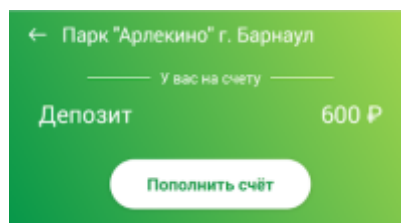
3. Вы попали на экран корзины. Проверьте суммы пополнения и подтвердите заказ, нажав кнопку «Оплатить».



4. Вас перенаправит на страницу онлайн-оплаты. После совершения платежа приложение отобразит экран с поздравлением об окончании покупки.



5. После пополнения счета баланс будет отображаться в кабинете посетителя.



public, doc

From:  
<https://wiki.lime-it.ru/> -

Permanent link:  
[https://wiki.lime-it.ru/doku.php/public/doc/mobile\\_consumer/popolneniye?rev=1561370965](https://wiki.lime-it.ru/doku.php/public/doc/mobile_consumer/popolneniye?rev=1561370965)

Last update: **10:09 24/06/2019**

