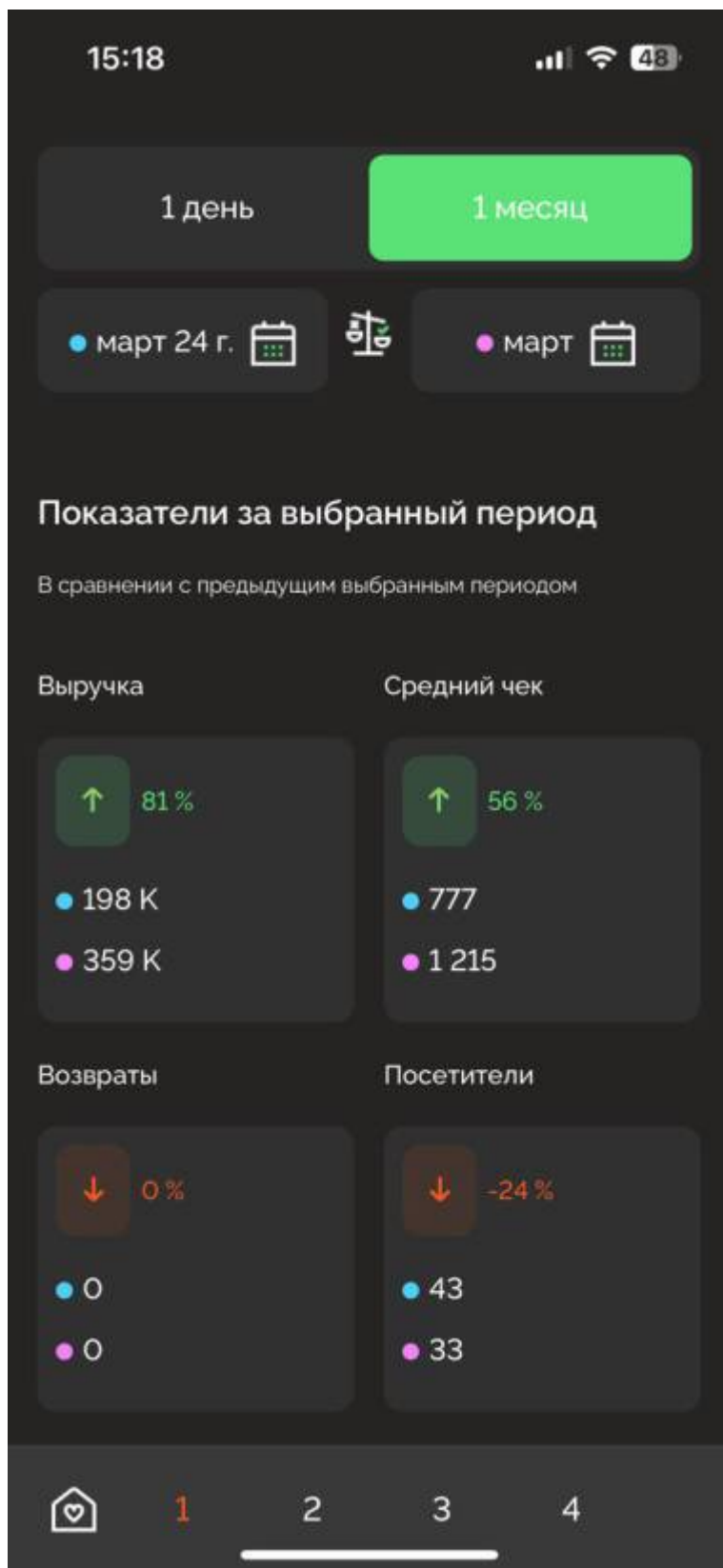


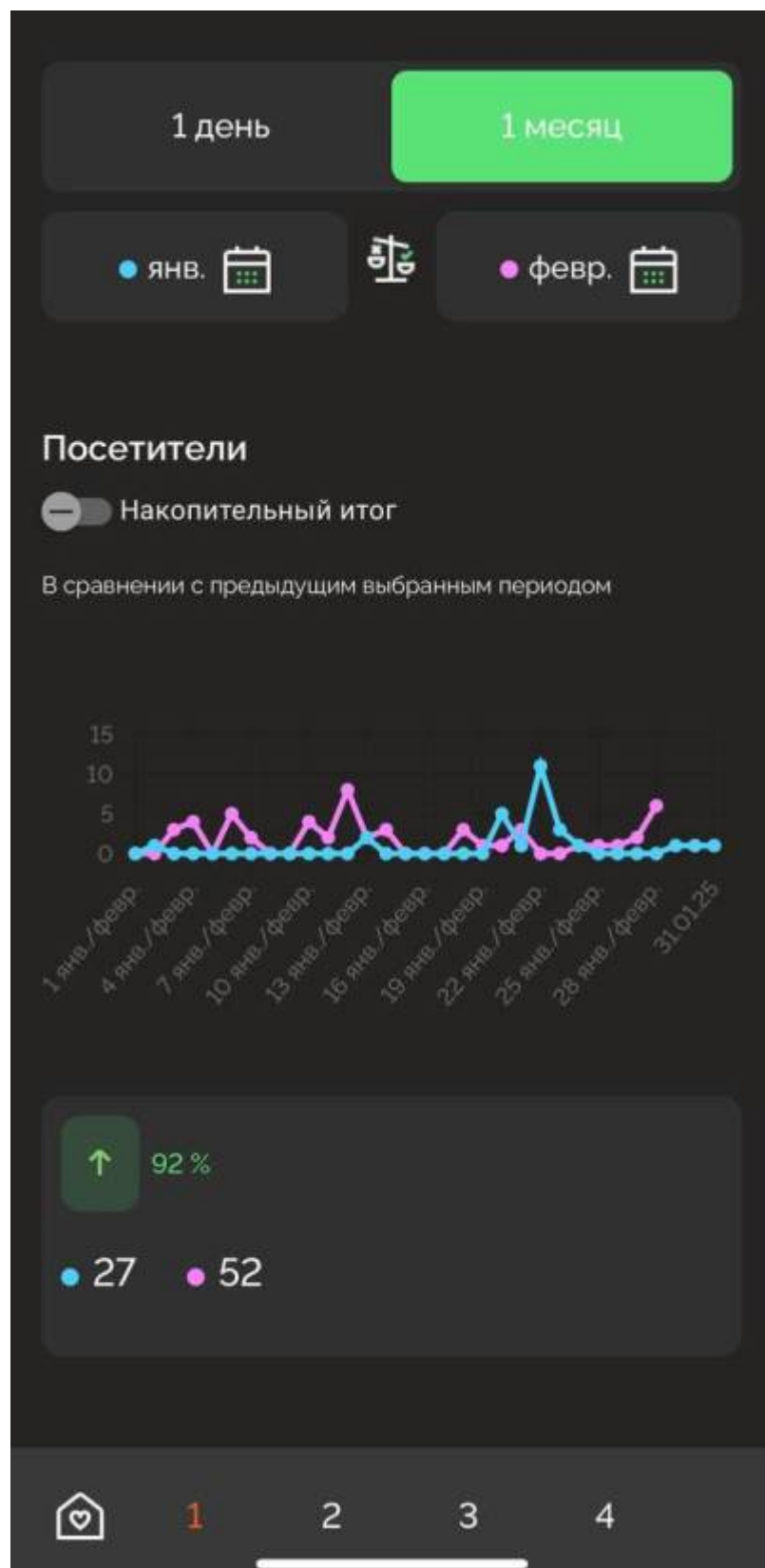
Мобильное приложение аналитики «ЛаймСтат» для пользователей (LimeStat)

[Ссылка для скачивания приложения.](#)

Аналитика по основным метрикам вашего развлекательного бизнеса в одном приложении «Limestat».

Наглядные графики и диаграммы помогут оценить эффективность выстроенных процессов, покажут самые востребованные услуги, самые эффективные точки продаж и помогут скорректировать подход к ведению бизнеса.





Благодаря приложению можно отследить в реальном времени следующие метрики:

- Выручка – сравните доходы за разные периоды и оцените динамику.
- Средний чек – узнайте, как меняется средняя сумма покупки.
- Количество посетителей – анализируйте посещаемость и выявляйте тенденции.
- Топ касс – определяйте самые эффективные точки продаж.
- Топ услуг – выявляйте популярные аттракционы и развлечения и корректируйте их стоимость.

Сравнение двух периодов – графики и таблицы помогут быстро оценить рост или падение показателей.

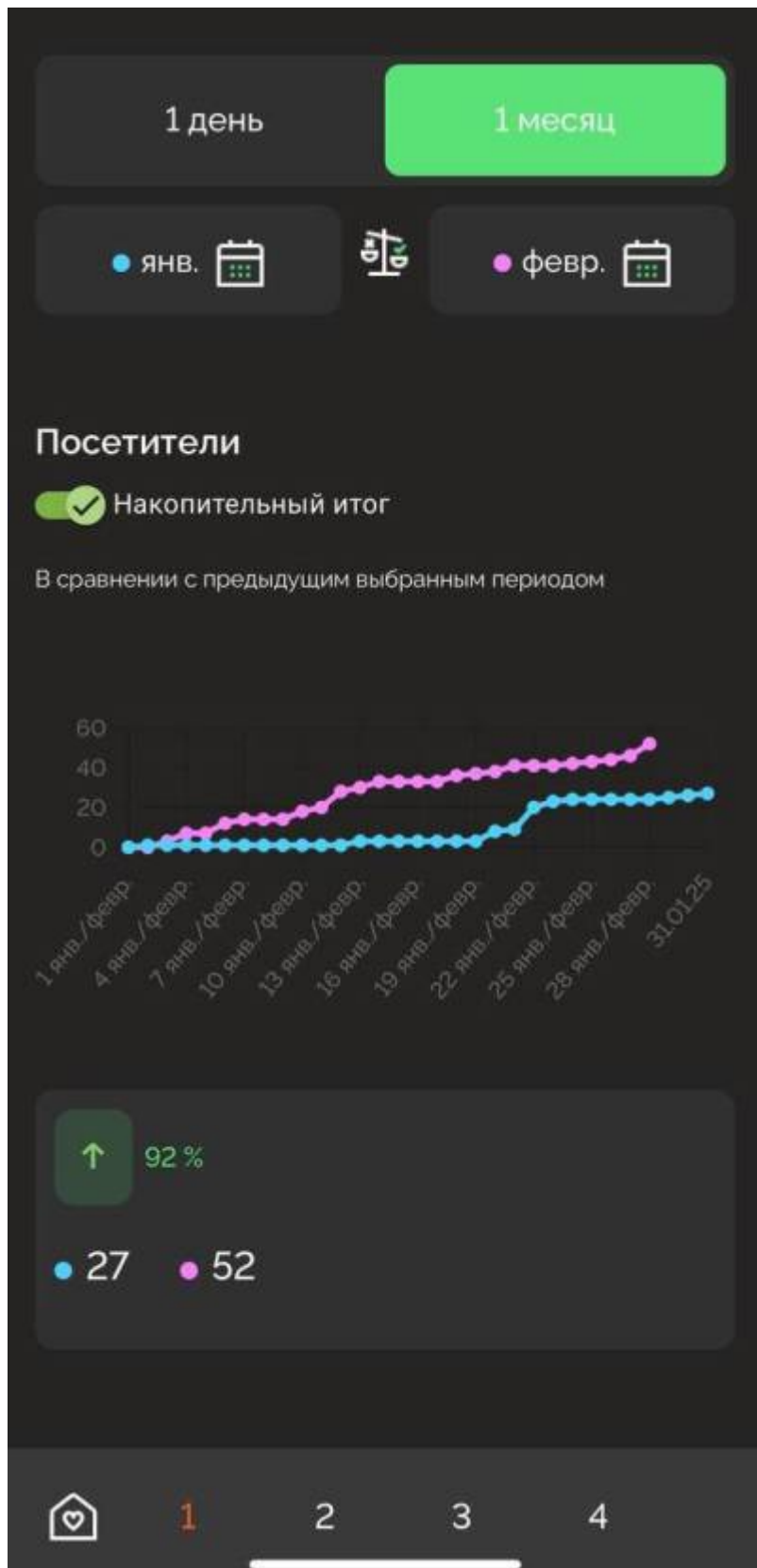
15:20   48

Топ услуг

В сравнении с предыдущим выбранным периодом

Название	Кол-во		Сумма ↓	
Каток	21	12	9 690	4 000
Сноуборд	115	5	41 28 М	3 000
Лыжи	66	2	75 401	1 000
Горки	-	6	-	100
Сноуборд детский	130	1	1 419	11
Тест двух безлимитов	-	108	-	0
Разовый проход по абонементу	-	6	-	0
Тюбинг	116	-	58 000	-
Лыжи детские	44	-	43 000	-
Аренда	84	-	8 400	-
Разовое	37	-	1 760	-
ОпенФуд 0.1	11	-	1 100	-
Вход в общую платную зону	8	-	400	-

 1 2 3 4



Виджет

На рабочий стол мобильного телефона можно вывести виджет. Его можно настроить, чтобы он отображал нужную метрику.



public, doc, article

Мобильное приложение "Информация о клиенте" (LimeInfo)

Мобильное приложение «Лайм прокат»

Telegram-бот: Мониторинг точек обслуживания

From:
<https://wiki.lime-it.ru/> -

Permanent link:
https://wiki.lime-it.ru/doku.php/public/doc/mobilnoe_prilozhenie_analitiki_lajmstat_dlja_polzovatelej?rev=1755603658

Last update: **11:40 19/08/2025**

