


Мобильное приложение "Информация о клиенте" для пользователей (LimeInfo) (Настройка)

Смена адреса сервера

1. Перейти в настройки приложения



Приложите карту к задней части устройства или считайте QR-код камерой


Ввести номер карты вручную




СЧИТАТЬ QR-КОД



2. Ввести пин код (2101 по умолчанию)
3. Нажать на «Карандаш» рядом с адресом сервера



Адрес сервера



СОХРАНИТЬ АДРЕС СЕРВЕРА

СМЕНИТЬ ПОЛЬЗОВАТЕЛЯ


Инсталляция

Расположение

Сменить пин-код

СМЕНИТЬ ПИН-КОД

СОХРАНИТЬ



4. Ввести адрес сервера

5. Нажать «Сохранить адрес сервера»
6. Нажать «Сменить пользователя», ввести логин и пароль



Пользователь должен обладать правами администратора

7. Выбрать инсталляцию
8. Нажать «Сохранить»

Ссылки

- [Мобильное приложение "Информация о клиенте" для пользователей \(LimeInfo\)](#)

[public](#), [doc](#)

From:
<https://wiki.lime-it.ru/> -

Permanent link:
https://wiki.lime-it.ru/doku.php/public/doc/mobilnoe_prilozhenie_info_o_kliente/settings?rev=1682587090

Last update: **09:18 27/04/2023**

