

# Настройка для работы на aQsi 5

[Стандартная настройка кассы](#)

[Стандартная настройка принтера](#)

## Подготовка aQsi к работе

### Создание учетной записи aQsi

Без учетной записи aQsi мы не сможем пользоваться терминалом (также договор на эквайринг оформляется через него).

- Создаем почту для регистрации объекта в aQsi, заносим ее в паспорт объекта
- Регистрируемся с этой почтой на <https://lk.aqsi.ru/>, регистрационные данные так же сохраняем в паспорт объекта
- Далее заходим с этого аккаунта на все устройства под данный объект

### Паспорт объекта

В паспорте объекта сохраняем данные по:

- Почте, на которую зарегистрирована учетная запись aQsi
- Учетной записи aQsi
- Серийные номера терминалов
- Номера AnyDesk для доступа к кассам в привязке к серийному номеру терминала

### Установка приложений

После авторизации пишем в чат aQsi в телеграмме, передаем им серийные номера новых устройств и просим установить на них:

- Наше приложение
  - ru.limesoft.mobilecashdesk
- AnyDesk, плагин для управления терминалом через AnyDesk
  - com.anydesk.anydeskandroid
  - com.anydesk.adcontrol.aosp

После установки списываем id для доступа по AnyDesk в паспорт объекта и производим настройку кассы ([http://wiki.lime-it.ru/doku.php/public/doc/nastrojka\\_kassy\\_aqsi](http://wiki.lime-it.ru/doku.php/public/doc/nastrojka_kassy_aqsi))

Название группы в учетной системе aQsi «Lime (lime + anydesk)»

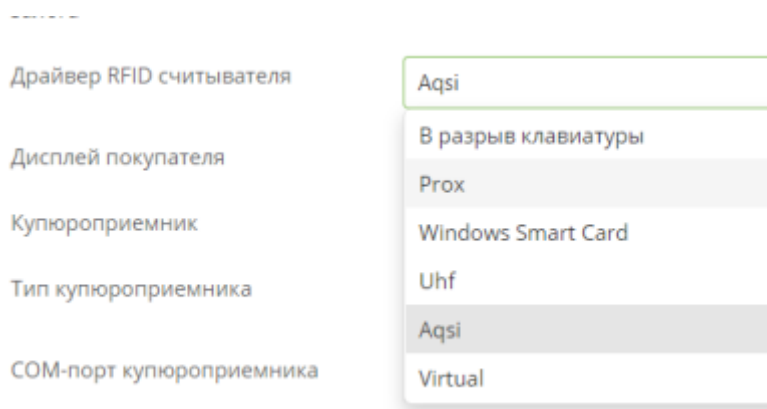
Пример сообщения:

Доброго дня, прошу добавить следующие кассы в нашу группу "Lime (lime + anydesk)", а так же установить на них:

- \* Наше приложение
  - \* ru.limesoft.mobilecashdesk
- \* AnyDesk, плагин для управления терминалом через AnyDesk
  - \* com.anydesk.anydeskandroid
  - \* com.anydesk.adcontrol.aosp

## Настройка кассы

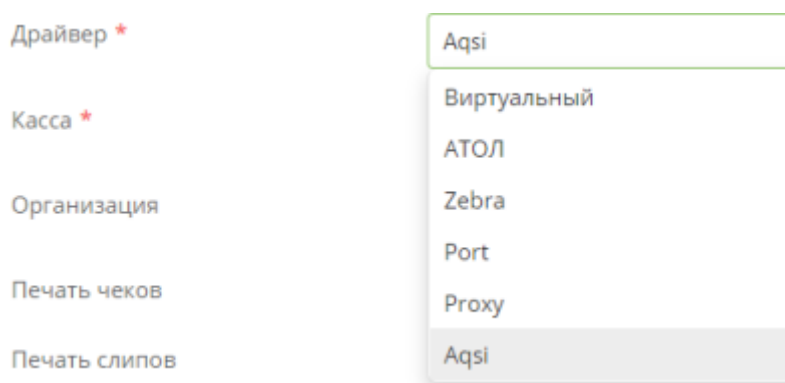
- Выбираем тип считывающего устройства «Aqsi»




- Сохраняем настройки кассы нажатием клавиши «Сохранить» (расположена внизу)

## Настройка принтера

- Выбираем тип принтера «Aqsi»



- Сохраняем настройки принтера нажатием клавиши «Сохранить» (расположена внизу)

 Кассы aQsi 5 не подходят для работы с товарами, записывающимися на карту. Для корректной работы кассы рекомендуется убрать с кассы такие товары

[public, doc, aqsi](#)

From:

<https://wiki.lime-it.ru/> -

Permanent link:

[https://wiki.lime-it.ru/doku.php/public/doc/nastrojka\\_aqsi](https://wiki.lime-it.ru/doku.php/public/doc/nastrojka_aqsi)

Last update: **06:21 07/06/2022**

