




Настройка виджета покупки билетов (веб витрина)


Настройка возможна аналогично виджету [Быстрого пополнения счета](#).


Для начала нужно создать отдельную кассу, а также процессинг, выбрав ваш тип онлайн эквайринга. Созданный процессинг для онлайн виджета нужно добавить в отдельную группу касс!

Онлайн эквайринг  *

Поддерживаемые типы касс 

Запрет смены процессинга при возврате 

Печатать слип чека 

Запрет смешанной оплаты 

Лайм

Виртуальный

Лайм

ЮКасса

Сбербанк

Т-Банк

Idram

Далее необходимо добавить интеграцию с типом «Веб витрина», указав в ней созданные кассу и процессинг.

Название  *

Тип  *

Поля для поиска  *

Поле для поиска 

Разрешить проверку счета 

Сумма пополнения по умолчанию 

Минимальная сумма пополнения 

Суммы пополнения  *

Касса  *

Процессинг  *

Шаблон билета 

Шаблон письма 

Онлайн покупка

Веб витрина

Электронпочта

Карта и электронпочта

Сумма пополнения по умолчанию

Минимальная сумма пополнения

8 12 14 20 80 0

Веб витрина

Онлайн

OnlineTicketReportkijkhbl

Шаблон письма

Пример виджета можно посмотреть по ссылке <https://limepay.chudin.ru/shop/shop-purchase-widjet/78>.



Параметром **Максимальное число броней** можно ограничить количество билетов на мероприятие в корзине в одном онлайн заказе.

Настройка отображения мероприятий

В интеграции с типом веб витрина можно настроить **отображение только нужных мероприятий**. Для этого потребуется несколько настроек:

1. Создать точку обслуживания.

Точки обслуживания

Отфильтровать настройки по заголовку

Название * для веб витрины

Тип точки обслуживания * Касса

Время регистрации * 22.11.2024 12:01

Группа Группа

Тестовый режим

URL нотификации URL нотификации


Проверить освобождение шкафчиков не задано

Внешний Id Внешний Id

Время заморозки карты (мс) Время заморозки карты (мс)

Обновление Сохранить Отмена Услуги

2. Добавить услуги с типом **Мероприятие** на эту точку обслуживания. Если не выбрать никакую услугу, то будут отображаться все.

 Для интеграций онлайн продаж используется для возможности фильтрации мероприятий - если точка обслуживания задана и к ней есть явно назначенные услуги будут доступны только назначенные мероприятия, иначе - все.

Для прочих интеграций - Точка обслуживания, которую будет использовать данная интеграция. В т.ч. по данной точке будут определены услуги, которые могут быть оказаны в данной интеграции (все услуги должны быть явно назначены на данную точку обслуживания).

3. В интеграции с типом Веб витрина в параметре **Точка обслуживания** указать созданную в п.1 точку.

Касса * Онлайн касса

Процессинг * Онлайн

Точка обслуживания * для веб витрины

Шаблон билета * Онлайн билет для печати 2.0 [Онлайн билет]

Веб витрина

public, doc
online services

From:

<https://wiki.lime-it.ru/> -

Permanent link:

https://wiki.lime-it.ru/doku.php/public/doc/nastrojka_vidzheta_pokupki_biletov

Last update: **06:05 23/12/2024**

