

Настройка ЮКассы



В личном кабинете Юкассy также можно настроить оплату СБП. При этом, если платёж проходит без ввода почты, необходимо в параметрах инсталляции настроить почту по умолчанию, а также написать в техническую поддержку Юкассy заявку на отключение приёма оплаты наличными.

Подключение по API

В случае если в качестве онлайн эквайринга выбрана Юкасса, потребуется **ключ доступа** и **id магазина**.

В админ. панели «Лайм» создается соответствующий процессинг. В полях Идентификатор магазина вводится ID, пароль - это ключ.



В личном кабинет в Юкассе данные можно найти здесь:


https://shopId id магазина

Настройки времени в ЮKassa
Сейчас в ЮKassa установлен часовой пояс «(UTC+05:00) Екатеринбург, Челябинск, Уфа». Если это не ваш часовой пояс, смените его в настройках профиля — это нужно, чтобы в операциях, счетах и аналитике отображалось ваше местное время.
[Сменить часовой пояс](#)

Ключи API

Секретный ключ
Нужен для отправки запросов в API, позволяет совершать в ЮKassa любые операции от вашего имени. Храните ключ в безопасном месте, если потеряете — нужно перевыпустить.
[Об аутентификации в API](#)

live_*****_r14  

live_*****_rOLM истекает через 24 часа 

Ключ для мобильного SDK
Нужен для приёма платежей через мобильный SDK ЮKassa для iOS и Android.

[Выпустить ключ](#) [Подключить SDK](#) [SDK для iOS](#) [SDK для Android](#)

Настройка фискализации

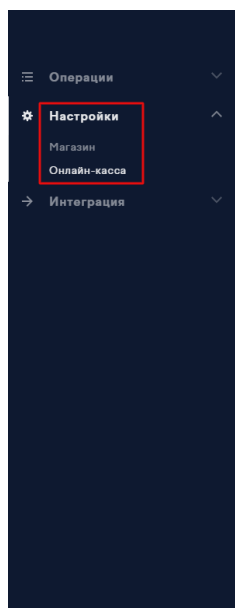




Рекомендуем в качестве онлайн фискализатора использовать Атол Онлайн.

В личном кабинете обязательно проверьте подключена ли фискализация. Если фискализация не подключена, то ее необходимо настроить в соответствии с данными, которые появляются после заключения договора с организацией предоставляющей онлайн фискализацию.

Так настройки выглядят в Юкассе.



Настройки времени в ЮKassa
Сейчас в ЮKassa установлен часовой пояс «(UTC+05:00) Екатеринбург, Челябинск, Уфа». Если это не ваш часовой пояс, смените его в настройках профиля — это нужно, чтобы в операциях, счетах и аналитике отображалось ваше местное время.
[Сменить часовой пояс](#)

Ваша онлайн-касса
Ваша онлайн-касса

Параметры подключения
1. В личном кабинете АТОЛ Онлайн выберите раздел Мои компании.
2. Нажмите кнопку Настройки интегратора.
3. Скачается XML-файл с настройками.
4. Найдите элемент access.
5. В нём будут все три параметра (login, password, group_code).
Логин

Пароль

Код группы касс

Заполните, пожалуйста

Где принимает платежи?
— Если в розничной точке, нужно название магазина.

Заполните все данные следуя инструкции:

Ю kassa

Сегодня отправим на ваш счёт ?
1170 ₽

Аналитика

Операции

Документооборот

Организация

Настройки

Магазин

Онлайн-касса

Интеграция

Готовые решения

Ключи API

HTTP-уведомления

Доступы к магазину

Лог событий

Пользователи

shopId

1. В личном кабинете АТОЛ Онлайн выберите раздел Мои компании.
2. Нажмите кнопку Настройки интегратора.
3. Скачается XML-файл с настройками.
4. Найдите элемент access.
5. В нём будут все три параметра (login, password, group_code).

Логин

Пароль

.....

Код группы касс

group_code_

Где принимаете платежи?
— Если в розничной точке, нужно название магазина.
— Если на сайте, нужен адрес сайта (URL).
— Если оба варианта, введите название магазина и адрес сайта.

Адрес сайта, название магазина

https://widget.lime-it.ru

Почта (для ошибок при отправке чеков)

Сохранить и продолжитьНазад

8 800 350-46-56

Полезные ссылки

ЮKassa в вашем смартфоне

Нажмите **Сохранить и продолжить**.

Сегодня отправим на ваш счёт ?

Документооборот

Организация

Настройки

Магазин

Онлайн-касса

Интеграция

Готовые решения

Ключи API

HTTP-уведомления

Доступы к магазину

Лог событий

Пользователи

Что делать с платежом, если чек не доставлен?

Принимать платёж

Для большинства интернет-магазинов. Сначала проводим платёж, потом отправляем чек в онлайн-кассу. Платёж проходит в любом случае — даже если онлайн-касса не ответила.

Отменять платёж

Например, для магазинов, которые продают цифровые товары (без доставки). Отправляем чек в онлайн-кассу и ждём от неё ответа. Если ответа нет, платёж отменяется.

Не связывать платёж и чек

Например, для магазинов, которые хотят отправлять чек независимо от платежа и самостоятельно контролировать этот процесс по API ЮKassa.

Сохранить и продолжитьНазад

8 800 350-46-56

Полезные ссылки

ЮKassa в вашем смартфоне

В админ. панели Лайм дополнительно ничего настраивать для фискализации не нужно.

[public](#), [doc](#)

Last
update: public:doc:online_processing:yookassa https://wiki.lime-it.ru/doku.php/public/doc/online_processing/yookassa?rev=1718892115
14:01
20/06/2024

From:
<https://wiki.lime-it.ru/> -

Permanent link:
https://wiki.lime-it.ru/doku.php/public/doc/online_processing/yookassa?rev=1718892115

Last update: **14:01 20/06/2024**

