

# Настройка ЮКассы



В личном кабинете ЮКассы также можно настроить оплату СБП. При этом, если платёж проходит без ввода почты, необходимо в параметрах инсталляции настроить почту по умолчанию, а также написать в техническую поддержку ЮКассы заявку на отключение приёма оплаты наличными.

## Подключение к Лайму

Для подключения к Лайму потребуются два параметра:

- Идентификатор (id) магазина - в справочнике вводится в поле **Идентификатор магазина**
- Ключ API (секретный ключ) - в справочнике вводится в поле **Пароль**

В личном кабинет в ЮКассе данные можно найти здесь:

## Настройка фискализации

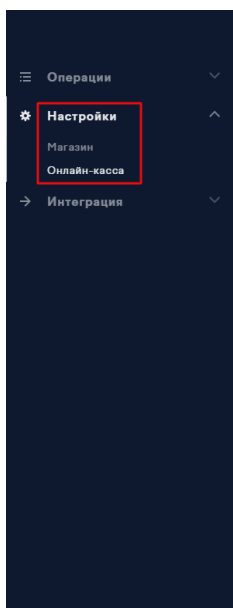




Рекомендуем в качестве онлайн фискализатора использовать Атол Онлайн.

В личном кабинете обязательно проверьте подключена ли фискализация. Если фискализация не подключена, то ее необходимо настроить в соответствии с данными, которые появляются после заключения договора с организацией предоставляющей онлайн фискализацию.

Так настройки выглядят в Юкассе.



**Настройки времени в ЮKassa**

Сейчас в ЮKassa установлен часовой пояс «(UTC+05:00) Екатеринбург, Челябинск, Уфа». Если это не ваш часовой пояс, смените его в настройках профиля — это нужно, чтобы в операциях, счетах и аналитике отображалось ваше местное время.

[Сменить часовой пояс](#)

#### Ваша онлайн-касса

Ваша онлайн-касса

АТОЛ Онлайн

#### Параметры подключения

1. В личном кабинете АТОЛ Онлайн выберите раздел Мои компании.
2. Нажмите кнопку Настройки интегратора.
3. Скачается XML-файл с настройками.
4. Найдите элемент access.
5. В нём будут все три параметра (login, password, group\_code).

Логин

Из личного кабинета АТОЛ Онлайн

Пароль

Из личного кабинета АТОЛ Онлайн

Код группы касс

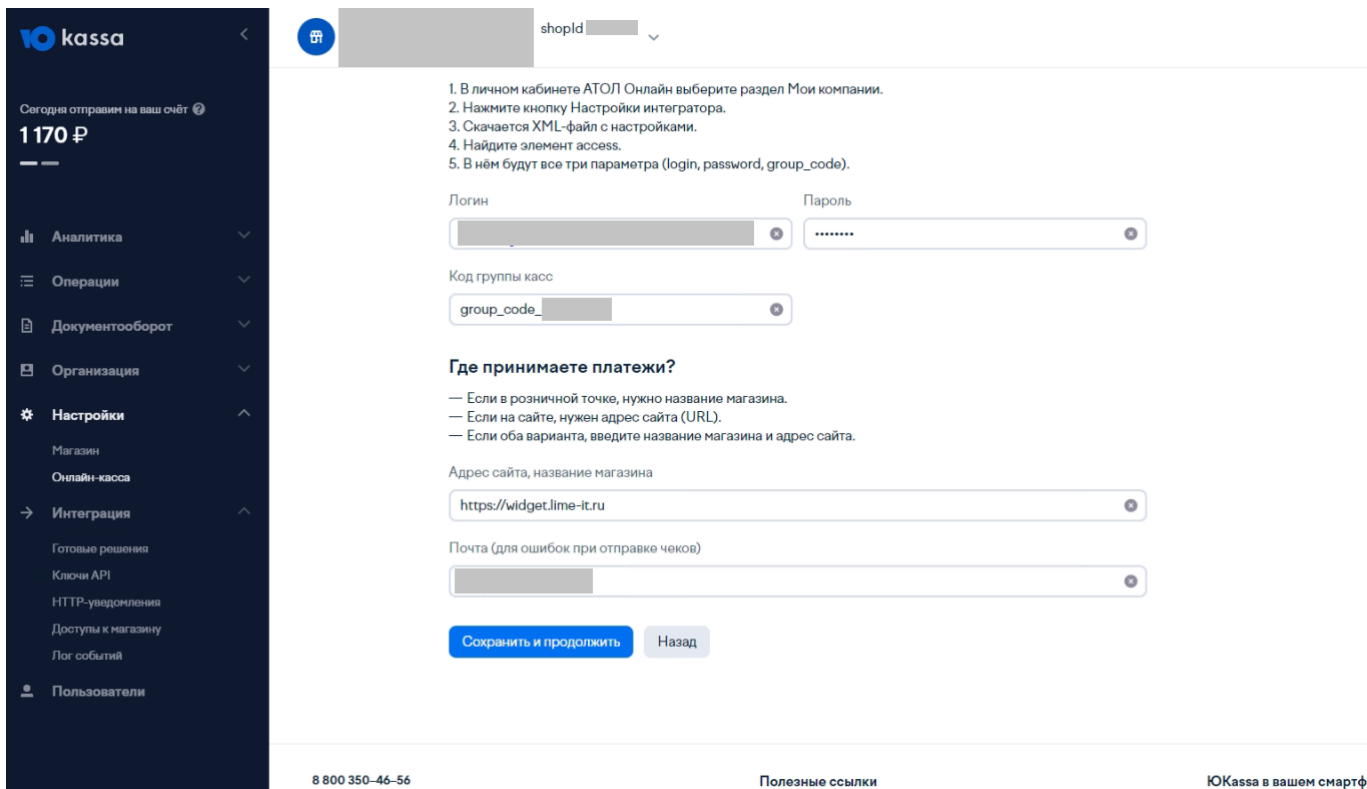
Из личного кабинета АТОЛ Онлайн

Заполните, пожалуйста

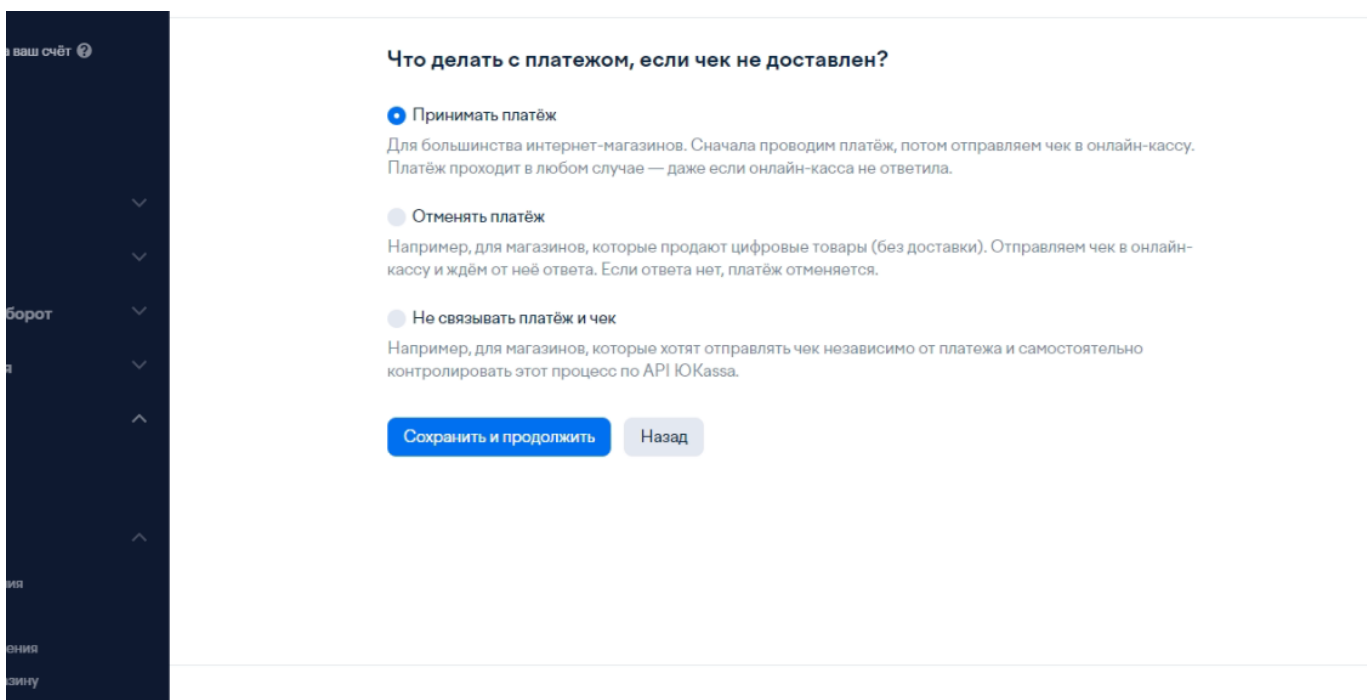
#### Где принимает платежи?

— Если в розничной точке, нужно название магазина.

Заполните все данные следуя инструкции:




Нажмите **Сохранить и продолжить**.



В админ. панели Лайм дополнительно ничего настраивать для фискализации не нужно.

[public](#), [doc](#)



Last update: public.doc:online\_processing:yookassa [https://wiki.lime-it.ru/doku.php/public/doc/online\\_processing/yookassa?rev=1718892406](https://wiki.lime-it.ru/doku.php/public/doc/online_processing/yookassa?rev=1718892406)  
14:06  
20/06/2024

---

From:  
<https://wiki.lime-it.ru/> -

Permanent link:  
[https://wiki.lime-it.ru/doku.php/public/doc/online\\_processing/yookassa?rev=1718892406](https://wiki.lime-it.ru/doku.php/public/doc/online_processing/yookassa?rev=1718892406)

Last update: **14:06 20/06/2024**

