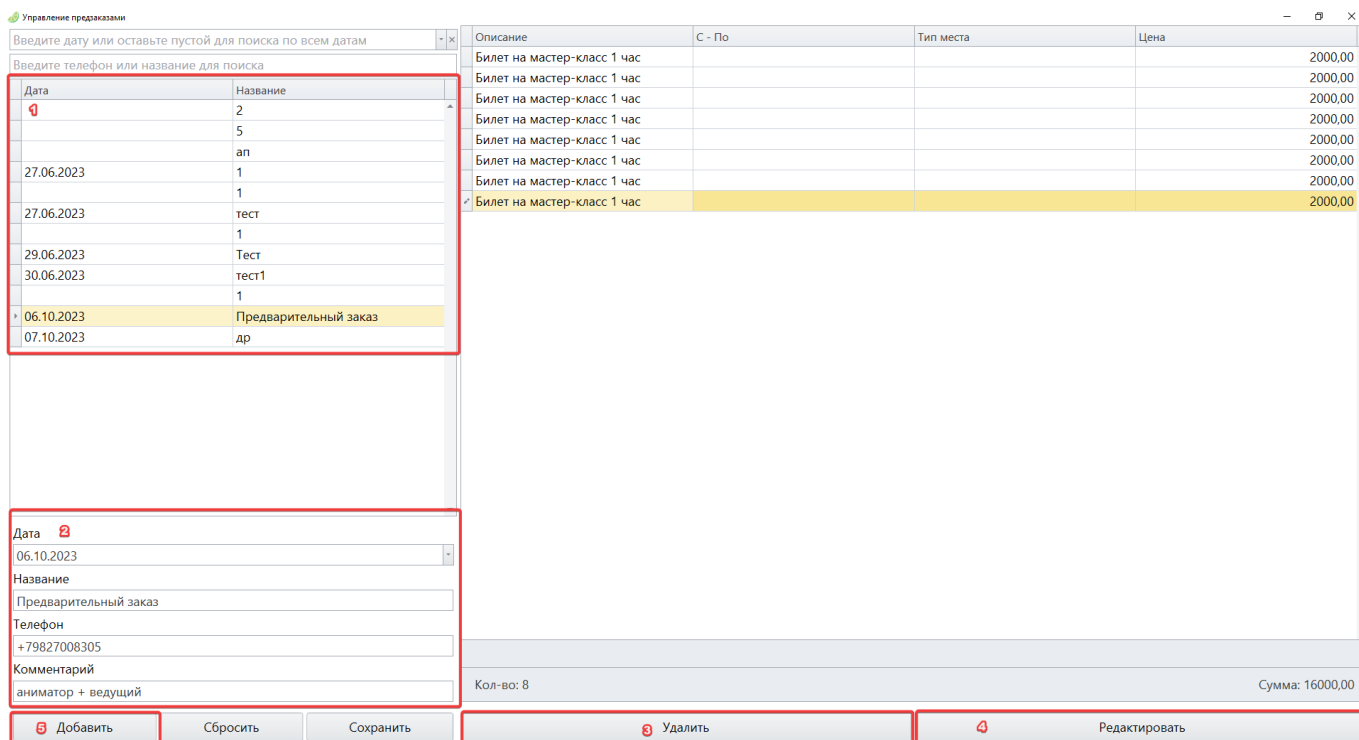


# Управление предзаказами

## Настройка подключения плагина Создание нового предзаказа

Данная настройка на кассе позволяет:

- 1) увидеть полный список активных предзаказов (список можно отфильтровать по дате и номеру телефона, на который оформлялся предзаказ);
- 2) отредактировать данные (дату, название, контактный телефон, комментарий);
- 3) удалить добавленные позиции к предзаказу;
- 4) отредактировать добавленные к предзаказу позиции;
- 5) также теперь при помощи данного плагина можно создавать новый предзаказ на кассе.



Дата	Название	Описание	С - По	Тип места	Цена
	2	Билет на мастер-класс 1 час			2000,00
	5	Билет на мастер-класс 1 час			2000,00
	ап	Билет на мастер-класс 1 час			2000,00
27.06.2023	1	Билет на мастер-класс 1 час			2000,00
	1	Билет на мастер-класс 1 час			2000,00
27.06.2023	тест	Билет на мастер-класс 1 час			2000,00
	1	Билет на мастер-класс 1 час			2000,00
29.06.2023	Тест	Билет на мастер-класс 1 час			2000,00
30.06.2023	тест1	Билет на мастер-класс 1 час			2000,00
	1	Билет на мастер-класс 1 час			2000,00
06.10.2023	Предварительный заказ	Билет на мастер-класс 1 час			2000,00
07.10.2023	др				

Дата	06.10.2023
Название	Предварительный заказ
Телефон	+79827008305
Комментарий	аниматор + ведущий

Кол-во: 8      Сумма: 16000,00

Добавить    Сбросить    Сохранить    Удалить    Редактировать

## Настройка подключения плагина

- 1) Осуществить вход в ЛаймКасса;
- 2) Перейти на вкладку «Настройки»;
- 3) Нажать на кнопку «Плагины»;
- 4) Выделить в списке плагин «Управление предзаказами»;

- 5) Нажать на кнопку «Настройки»;
- 6) В чекбоксе «Разрешить» поставить галочку;
- 7) Нажать на кнопку «Сохранить»;
- 8) Сохранить и перезагрузить кассу.

Окно настроек

Инсталляция: Тестовая для Дарьи

Путь до данных приложения  
C:\ProgramData\Lime-Soft\Jade.Cashdesk

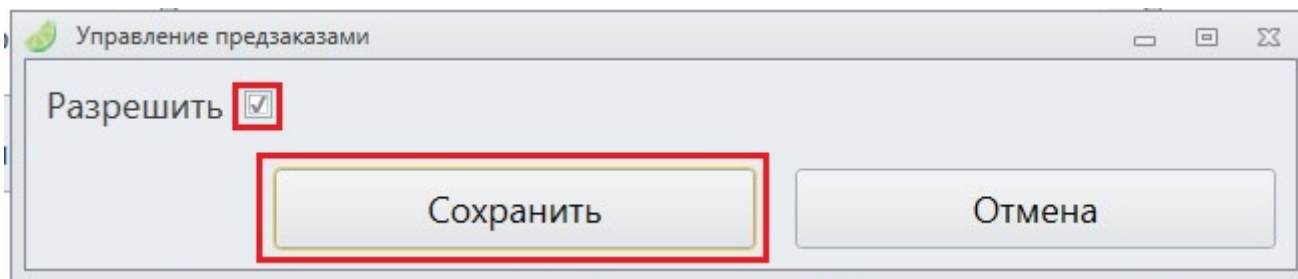
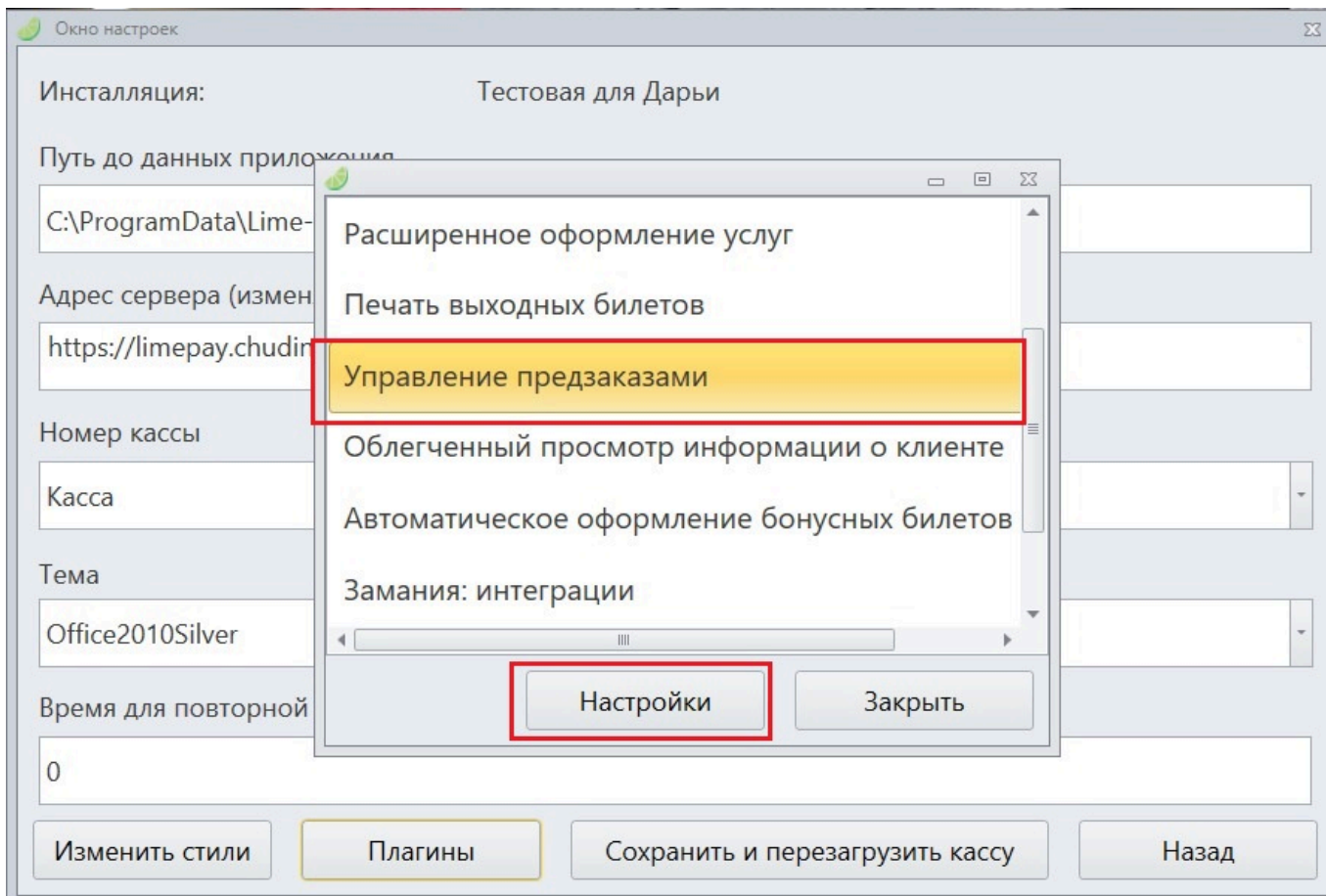
Адрес сервера (изменяется при авторизации)  
https://limepay.chudin.ru/

Номер кассы  
Касса

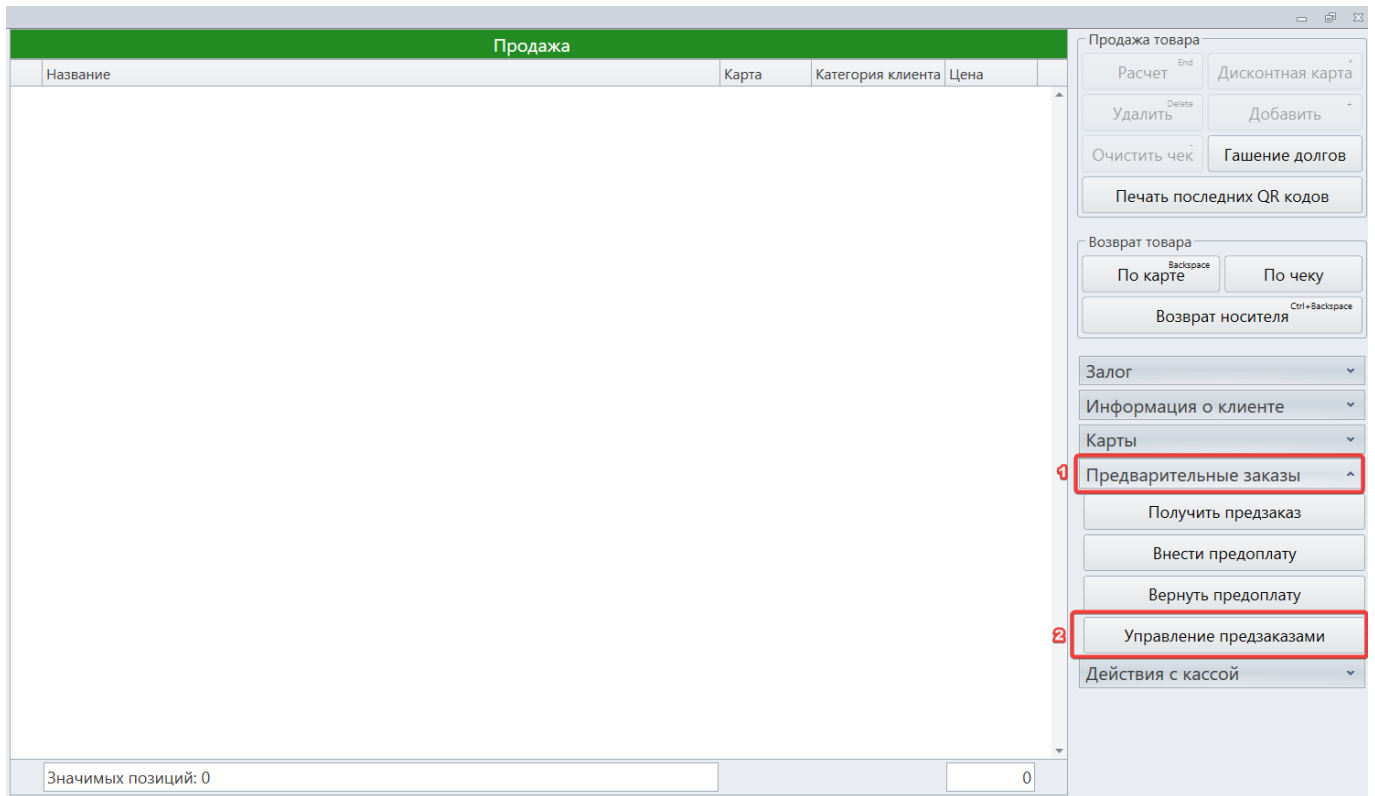
Тема  
Office2010Silver

Время для повторной авторизации в минутах  
0

Изменить стили **Плагины** Сохранить и перезагрузить кассу Назад

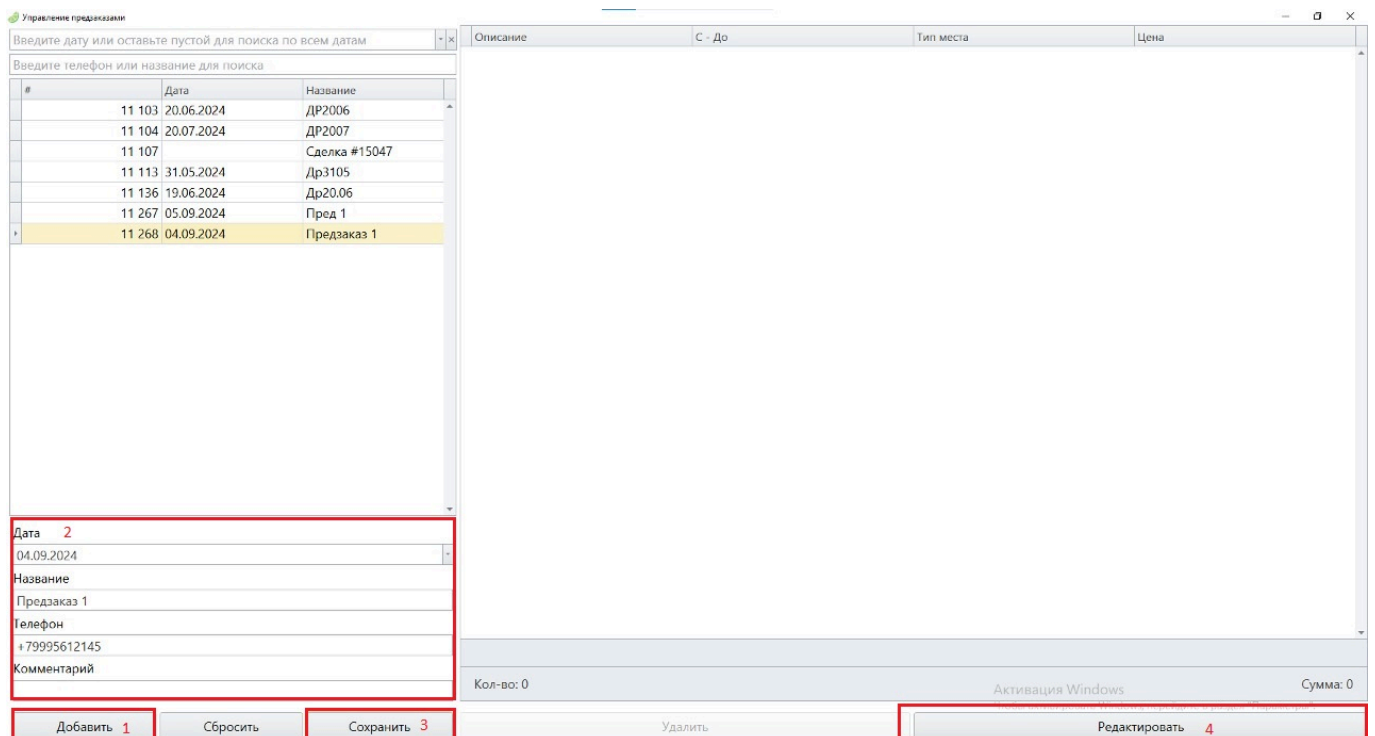


Для работы с предзаказами перейти в режим «Кассир», раскрыть раздел «Предварительные заказы» и нажать на «Управление предзаказами»



## Создание нового предзаказа

1. На кассе перейти в управление предзаказами
2. Нажать Добавить - заполнить поля Дата, Название, Телефон, Комментарий
3. Нажать Сохранить
4. Выбрать предзаказ и нажать Редактировать
5. Добавить товары на виджете



Подробнее по настройке виджета на кассе смотреть [здесь](#)

[public](#), [doc](#), [article](#)

From:

<https://wiki.lime-it.ru/> -

Permanent link:

[https://wiki.lime-it.ru/doku.php/public/doc/plugin\\_upravlenie\\_predzakazami](https://wiki.lime-it.ru/doku.php/public/doc/plugin_upravlenie_predzakazami)

Last update: **11:26 03/09/2024**

