

Пополнение денежных средств на карту клиента

Страница пополнения карты: <https://test.widget.lime-it.ru/?integrationId=4096> (данная ссылка ведёт на тестовый сервер и размещена для примера)


Действия:

1. Заполнить поле «Карта»
2. Нажать на кнопку «Проверить»

Веб витрина
Тестовая для Валерии

Введите номер карты клиента

Номер карты клиента

 Введите номер карты клиента

Проверить

3. Выбрать сумму пополнения или ввести сумму в поле «Ваша сумма»
4. Нажать на кнопку «Пополнить»

Выберите сумму пополнения

1 000 ₽

2 000 ₽

5 000 ₽

10 000 ₽

Ваша сумма:

1000 ₽

Пополнить

[public](#), [doc](#)

После нажатия на кнопку «Пополнить» происходит переход на страницу оплаты партнера

test_(537840) ООО "ЛАЙМ-СОФТ"

1 000 ₽


Детали платежа ✓

Платёж тестовой картой

Используйте данные наших тестовых карт, чтобы воспроизвести разные ситуации при оплате — успешный платёж или платёж с ошибкой (например, если на карте не хватило денег).

Банковские карты

ЮMoney

test.wallet 


 •• 4804

VISA

 •• 0004

МИР

Новая карта

 Заплатить другой картой



Заплатив здесь, вы принимаете [условия сервиса](#)

< Выйти из оплаты

From:
<https://wiki.lime-it.ru/> -

Permanent link:
https://wiki.lime-it.ru/doku.php/public/doc/popolnenie_denezhnyx_sredstv_na_kartu_klienta?rev=1685354823

Last update: **10:07 29/05/2023**

