Пополнение денежных средств на карту клиента

Страница пополнения карты: https://test.widget.lime-it.ru/?integrationId=4096 (данная сылка ведёт на тестовый сервер и размещена для примера)

Действия:

1. Заполнить поле «Карта»

2. Нажать на кнопку «Проверить»

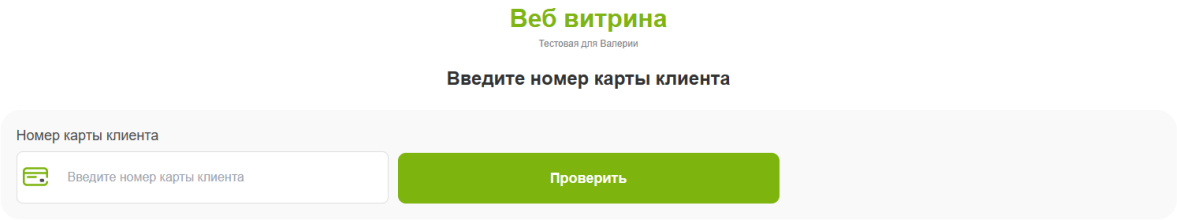

3. Выбрать сумму пополнения или ввести сумму в поле «Ваша сумма»

4. Нажать на кнопку «Пополнить»

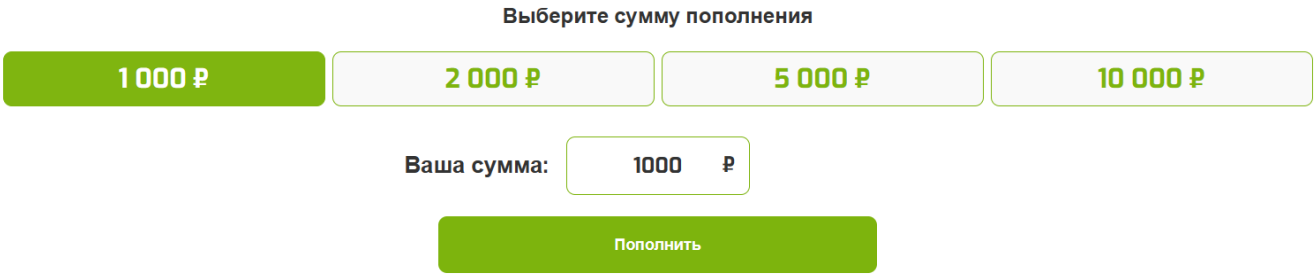

public, doc

После нажатия на кнопку «Пополнить» происходит переход на страницу оплаты партнера сервиса «ЮКасса» (возможно использование других эквайеров)

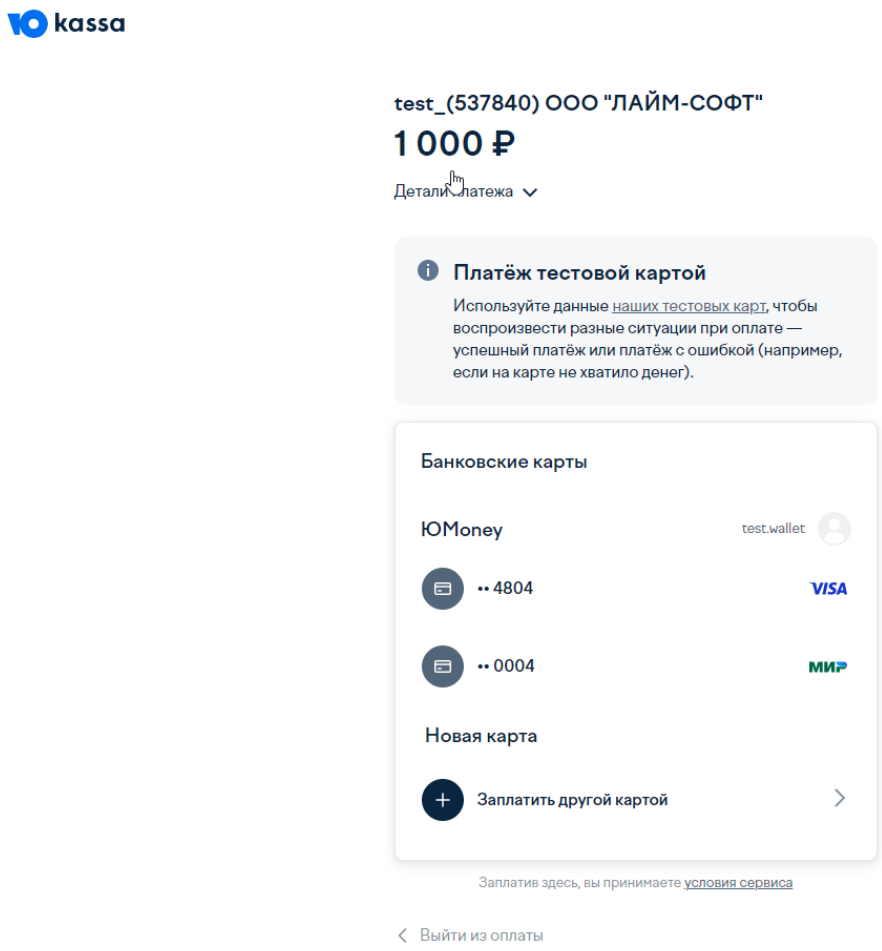

Далее **необходимо заполнить** данные банковской карты:

1) Номер карты

2) Срок действия ММ - месяц, ГГ - год

3) CSV код

Важно!! Все указанные Вами данные не передаются сторонним сервисам

После заполнения всех данных нажать на кнопку «Заплатить»

После оплаты денежные средства поступят на карту моментально.

From:
https://wiki.lime-it.ru/ -

Permanent link:
https://wiki.lime-it.ru/doku.php/public/doc/popolnenie_denezhnyx_sredstv_na_kartu_klienta?rev=1685354904

Last update: **10:08 29/05/2023**