

# Виджет пополнения карты посетителя

Страница пополнения карты: <https://test.widget.lime-it.ru/?integrationId=4190> (данная ссылка ведёт на тестовый сервер и размещена для примера)


Так выглядит интерфейс виджета:

12:30 [notification icons] [signal strength] 4G [battery 84]

lime-payment-widget  
test.widget.lime-it.ru

### Быстрое пополнение счёта

Тестовая для Валерии

 Введите номер карты клиента


**Проверить**

### Выберите сумму пополнения

**1 000 ₺**      **2 000 ₺**

**5 000 ₺**      **10 000 ₺**

**Ваша сумма:**      **0 ₺**

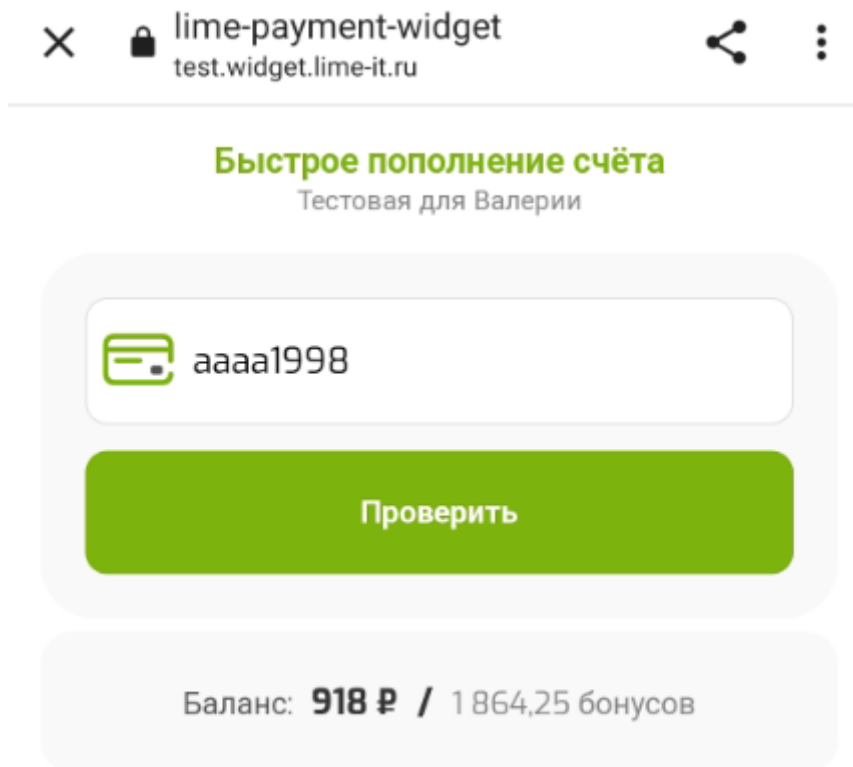
 укажите e-mail для эл. чека

**Пополнить**

**ЛДИМ**

**Действия:**

1. Заполнить поле «Карта»
2. Нажать на кнопку «Проверить» (После нажатия на кнопку появится информация о счетах карты и балансе)



3. Выбрать сумму пополнения или ввести сумму в поле «Ваша сумма»
4. Нажать на кнопку «Пополнить»

### Выберите сумму пополнения

1 000 ₽

2 000 ₽

5 000 ₽

10 000 ₽

Ваша сумма:

200 ₽



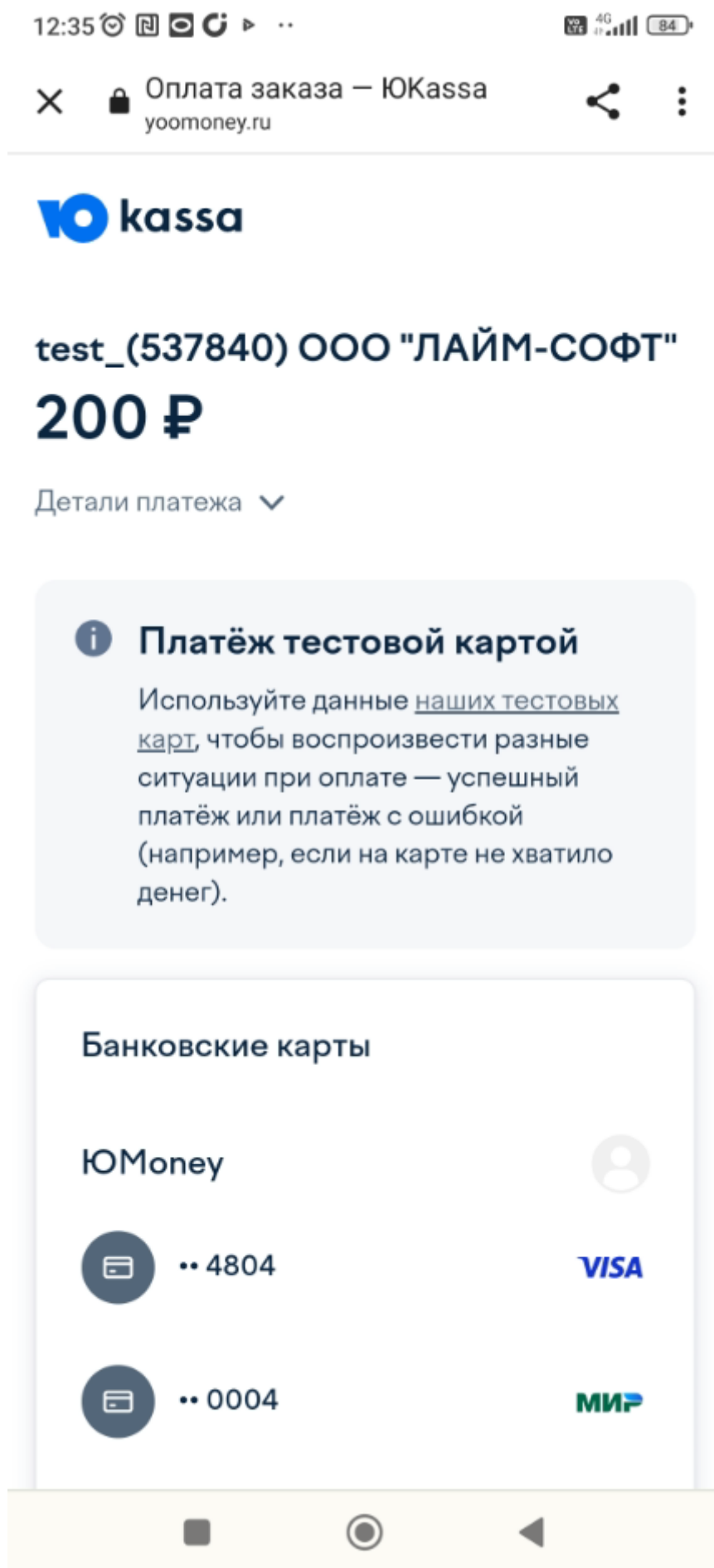
vk@lime-it.ru

Пополнить



[public, doc](#)

После нажатия на кнопку «Пополнить» происходит переход на страницу оплаты партнера сервиса «ЮКасса» (возможно использование других эквайеров)



Далее **необходимо заполнить** данные банковской карты:

- 1) Номер карты
- 2) Срок действия ММ - месяц, ГГ - год
- 3) CSV код

Также Вы можете посмотреть видео о **работе виджета**:

[video\\_vidzhet.mp4](#)



Все указанные Вами данные не передаются сторонним сервисам!

После заполнения всех данных нажать на кнопку «Заплатить»

После оплаты денежные средства поступят на карту моментально.

Также Вы можете ознакомиться с другими статьями по данной теме:

[Подготовка к запуску Быстрого Пополнения Счета \(БПС\)](#)

[Настройка виджета "Быстрое Пополнение Счета"](#)

[Подготовка к запуску продаж через сайт под заказчика](#)

From:  
<https://wiki.lime-it.ru/> -

Permanent link:  
[https://wiki.lime-it.ru/doku.php/public/doc/popolnenie\\_denezhnyx\\_sredstv\\_na\\_kartu\\_klienta?rev=1759984309](https://wiki.lime-it.ru/doku.php/public/doc/popolnenie_denezhnyx_sredstv_na_kartu_klienta?rev=1759984309)

Last update: **04:31 09/10/2025**

