

Пополнение денежных средств на карте клиента (старая версия)

Страница пополнения подарочной карты <https://limepay.chudin.ru/shop/refill-account/23> (данная ссылка ведет на тестовый сервер и размещена для примера)

Онлайн пополнение счета

У меня нет карты и я хочу добавить её в свой смартфон:




Номер карты *	<input type="text" value="Номер карты"/>
Номер телефона *	<input type="text" value="+ () - - -"/>
Сумма *	<input type="text" value="100"/>

Оплатить

Описание полей:

1. Поле «номер карты». Необходимо указать номера карты клиента для пополнения
2. Номер телефона
3. Сумма пополнения

При заполненных данных откроется формата оплаты партнера сервиса «ЮКасса» (возможно использование других эквайеров)





test_(537840) ООО "ЛАЙМ-СОФТ"

100 ₽

Order 3294

Это тестовый платеж: деньги приходят в ваш тестовый магазин. Для воспроизведения различных ситуаций необходимо использовать [тестовые карты](#).



Вставить 

ММ

/

ГГ

Три цифры на обороте карты

CVC

☐ Сохранить в магазине ?

☐ Получить квитанцию

Нажимая на кнопку, вы соглашаетесь с [условиями использования сервиса](#)

Заплатить

Далее необходимо заполнить данные банковской карты:

1. Номер карты
2. Срок действия ММ - месяц, ГГ - год
3. CSV код

Важно!! Все указанные Вами данные не передаются сторонним сервисам

После заполнения всех данных нажать на кнопку «Заплатить»

После оплаты денежные средства поступят на карту моментально.

From:
<https://wiki.lime-it.ru/> -

Permanent link:
https://wiki.lime-it.ru/doku.php/public/doc/popolnenie_denezhnyx_sredstv_na_podarocnoj_karte

Last update: **10:33 24/05/2023**

