

# Предзаказ

Предзаказ - данный раздел позволяет предварительно оформлять заказы, которые позже будут проданы на кассе.

[Создание предзаказа](#)

[Добавление товаров в предзаказ](#)

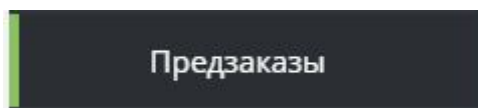
[Предварительная оплата предзаказа](#)

[Сброс статуса с "Оформление продажи" на "Новый"](#)

[Как выдается предзаказ в кассе](#)

## Создание предзаказа

1. Найдите в меню административный раздел. В нем выберете «Предзаказы».



2. Для создания предзаказа нажмите «Создать».

Предзаказы



Предзаказы. Справочник позволяет оформлять предварительные заказы, которые позже могут быть проданы на кассе.

🔍 Поиск...

Имя	Имя пользователя	Статус	Комментарий	Номер телефона
Нет данных для отображения				
Всего: 0 записей				

Обновление

Обновление

Создать

Создание нового предзаказа

Редактировать

Редактирование данных выбранного предзаказа

Удалить

Удалить объект  
Внимание, операция необратима!

Сбросить статус

Сменить статус предзаказа с оформления продажи на новый

3. Обязательно введите **название предзаказа**. Комментарий и номер телефона по мере необходимости. Поиск предзаказа будет по его имени или номеру телефона.

4. **Сохраните предзаказ.**

### Предзаказы



Предзаказы. Справочник позволяет оформлять предварительные заказы, которые позже могут быть проданы на кассе.

Имя \*

Комментарий

Номер телефона

Обновление Сохранить внесенные изменения и вернуться к списку объектов Отменить изменения и вернуться к списку объектов

### 5. Выберите только созданный предзаказ.

### Предзаказы



Предзаказы. Справочник позволяет оформлять предварительные заказы, которые позже могут быть проданы на кассе.

Имя	Имя пользователя	Статус	Комментарий	Номер телефона
Мой предзаказ	Ваше Величество	Новый		+79632547863

Всего: 1 записей

Обновление Создание нового предзаказа Редактирование данных выбранного предзаказа Удалить объект *Внимание, операция необратима!*

Сменить статус предзаказа с оформления продажи на новый

### 6. Откроется предзаказ. В нем отражена информация о создателе заказа, его статус (новый).

Есть 3 статуса у предзаказа:

- **новый** - когда предзаказ создан,
- **оформление продажи** - когда предзаказ добавлен в чек на кассе (пока оформлятся продажа его нельзя редактировать),
- **продан** - когда предзаказ рассчитан и выдан в кассе.

Предзаказы



Предзаказы. Справочник позволяет оформлять предварительные заказы, которые позже могут быть проданы на кассе.

Имя \*

Кассир \*

Статус \*

Комментарий

Номер телефона

*Обновление* *Сохранить внесенные изменения и вернуться к списку объектов* *Отменить изменения и вернуться к списку объектов*

Редактировать список товаров предзаказа

Товар	Цена	Количество	
Нет данных для отображения			
		Итого: 0	

Товар \*

Лайм Касса [Алена 18] [Касса Парка аттракци...

На данном этапе можно приступить к добавлению товаров в предзаказ.

### 7. Добавление товара в предзаказ:

- Выберете товар
- Пропишите цену
- Нажмите «Добавить»

Товар попадет в список добавленных товаров предзаказа.

Редактировать список товаров предзаказа

Товар	Цена	Количество	
Нет данных для отображения			
		Итого: 0	

Товар \*

Цена \*

*Добавить товар в предзаказ*

Запись создана

Товар	Цена	Количество	
Карусель с лошадками	30	1	<input type="button" value="✎"/> <input type="button" value="✖"/>
		Итого: 30	

### 8. Редактирование товара

Для редактирования цены или количества билетов нажмите на карандаш у товара.



Товар	Цена	Количество	
Карусель с лошадками	30	1	
Итого: 30			

Пропишите нужную цену товара и количество билетов.


Сохраните отредактированный товар.



Если вы не хотите сохранять изменения, то нажмите на стрелочку рядом.

Редактировать список товаров предзаказа

Товар	Цена	Количество	
Карусель с лошадками	<input type="text" value="30"/>	<input type="text" value="1"/>	 
Итого: 30			

Редактировать список товаров предзаказа

 Запись обновлена

Товар	Цена	Количество	
Карусель с лошадками	<input type="text" value="100"/>	<input type="text" value="6"/>	 
Итого: 100			

Если хотите удалить товар из предзаказа, нажмите на «корзину» у товара рядом с «карандашом».

### 9. Предварительная оплата предзаказа

Есть возможность предварительно оплатить предзаказ. **Данная операция не фискальна.**

Для этого должен быть создан процессинг для предзаказа. - [Настройка процессинга для предзаказа тут](#)



- Выберите тип процессинга
- Пропишите стоимость
- Нажмите «Добавить»

И предворительная оплата добавится в данный предзаказ.

В предворительную оплату предзаказа нельзя добавить сумму больше, чем составляет стоимость товаров.

Редактировать список процессингов предзаказа

Поиск...

Процессинг	Сумма	
Оплата предзаказа	50	 
		Итого: 50

Процессинг \*

Сумма \*

Добавить



Добавить процессинг в предзаказ

### 8. Редактирование процессинга

Для редактирования суммы предварительной оплаты нажмите на **карандаш** у процессинга.

Редактировать список процессингов предзаказа

Поиск...

Процессинг	Сумма	
Оплата предзаказа	50	 
		Итого: 50



Пропишите нужную сумму предварительной оплаты.

Сохраните изменения.

Если вы не хотите сохранять изменения, то нажмите на стрелочку рядом.

Редактировать список процессингов предзаказа



Поиск...

Процессинг	Сумма	
Оплата предзаказа	<input type="text" value="100"/>	 
		Итого: 50

Редактировать список процессингов предзаказа

Запись обновлена

Поиск...

Процессинг	Сумма	
Оплата предзаказа	<input type="text" value="100"/>	 
		Итого: 100

Если хотите удалить данный процессинг из предзаказа, нажмите на «корзину» у процессинга рядом с «карандашом».

### Функция сброса статуса предзаказа

Есть 3 статуса у предзаказа:

- новый - когда предзаказ создан,
- оформление продажи - когда предзаказ добавлен в чек на кассе (пока оформляются продажа его нельзя редактировать),
- продан - когда предзаказ рассчитан и выдан в кассе.

Есть функция сброса статуса с «Оформление продажи» на «Новый».

Для чего это было сделано?

Может произойти так, что предзаказ на кассе будет добавлен в чек, и в этот момент: 1. кассир закрывает кассу, 2. касса зависнет по каким-либо причинам и т.д.

В таком случае данный предзаказ не будет выведен для продажи вновь и останется висеть в статусе «оформление продажи».

Для того, чтобы была возможно данный предзаказ продать, нужно

1. Найти его в списке всех предзаказов.
2. Выбрать его
3. Нажать «Сбросить статус».

### Предзаказы ^



Предзаказы. Справочник позволяет оформлять предварительные заказы, которые позже могут быть проданы на кассе.

Поиск...

Имя	Имя пользователя	Статус	Комментарий	Номер телефона
Предзаказ 1	Neil	Новый	123	
вау	Neil	Продан	вау	
28 02	Ваше Величество	Оформление продажи		

Всего: 73 записей

10 20 50

1 2 3 4 5 6 7 8

Обновление

Обновление

+ Создать

Создание нового предзаказа

Редактировать

Редактирование данных выбранного предзаказа

Удалить

Удалить объект  
Внимание, операция необратима!

Сбросить статус

Сменить статус предзаказа с оформления продажи на новый

From: <https://wiki.lime-it.ru/> -

Permanent link: <https://wiki.lime-it.ru/doku.php/public/doc/predzakaz?rev=1635925152>

Last update: 07:39 03/11/2021



