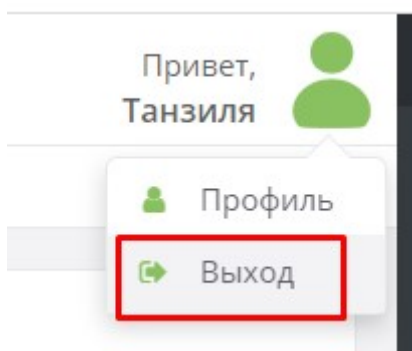


9. Регистрация нового пользователя инсталляции

Для добавления нового пользователя в систему (например кассира или администратора) нужно:

- 1) Зайти на главную страницу веб панели Лайм (<https://admin.lime-it.ru/>)
- 2) Выйти из системы, если вы залогинены. Для этого необходимо кликнуть по имени в правом верхнем углу веб-панели.



- 3) На форме входа нажать кнопку «Зарегистрироваться»

Авторизация


Для работы с сервисами Лайм необходимо авторизоваться в системе

 Запомнить меня

[Забыли пароль?](#)

4) В открывшейся форме заполнить все необходимые поля, нажать кнопку «Зарегистрироваться».

- **ВАЖНО!!! Если вы являетесь кассиром, то в поле «ОТОБРАЖАЕМОЕ ИМЯ» вводим ПОЛНОЕ ФИО!!!**

 При регистрации система НЕ проверяет существование электронной почты, т.е. можно регистрироваться на несуществующие адреса, однако, в этом случае будет невозможно восстановить пароль, в случае его утраты

Регистрация

Уже есть аккаунт? [Войти в систему](#)

Создание новой учетной записи

Email * ✕
Например, my-email@example.com

Имя * ✕

Фамилия * ✕

Отчество * ✕

Отображаемое имя * ✕
Как нам к Вам обращаться?

Пароль * ✕
Минимальная длина пароля - 6 симв.

Подтвердите пароль * ✕

[Я прочитал и согласен с условиями пользовательского соглашения](#)

Присылать мне информацию об интересных предложениях и акциях

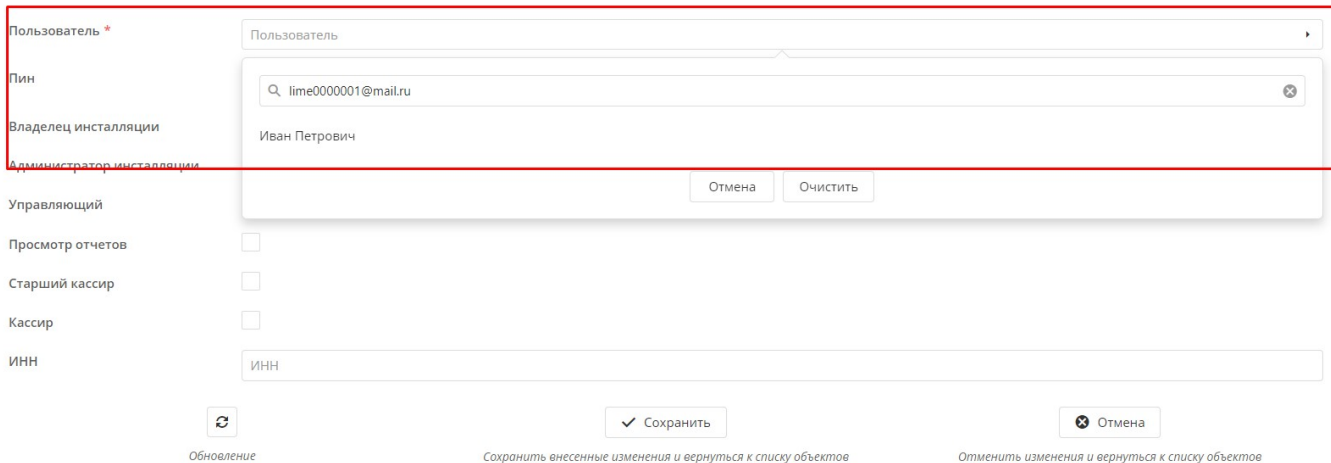
5) После того, как система сообщит об удачной регистрации пользователя и опять перейдет на стартовое окно, нужно войти в систему под логином и паролем уже зарегистрированного пользователя с правами администратора.

6) Выбрать необходимую инсталляцию.

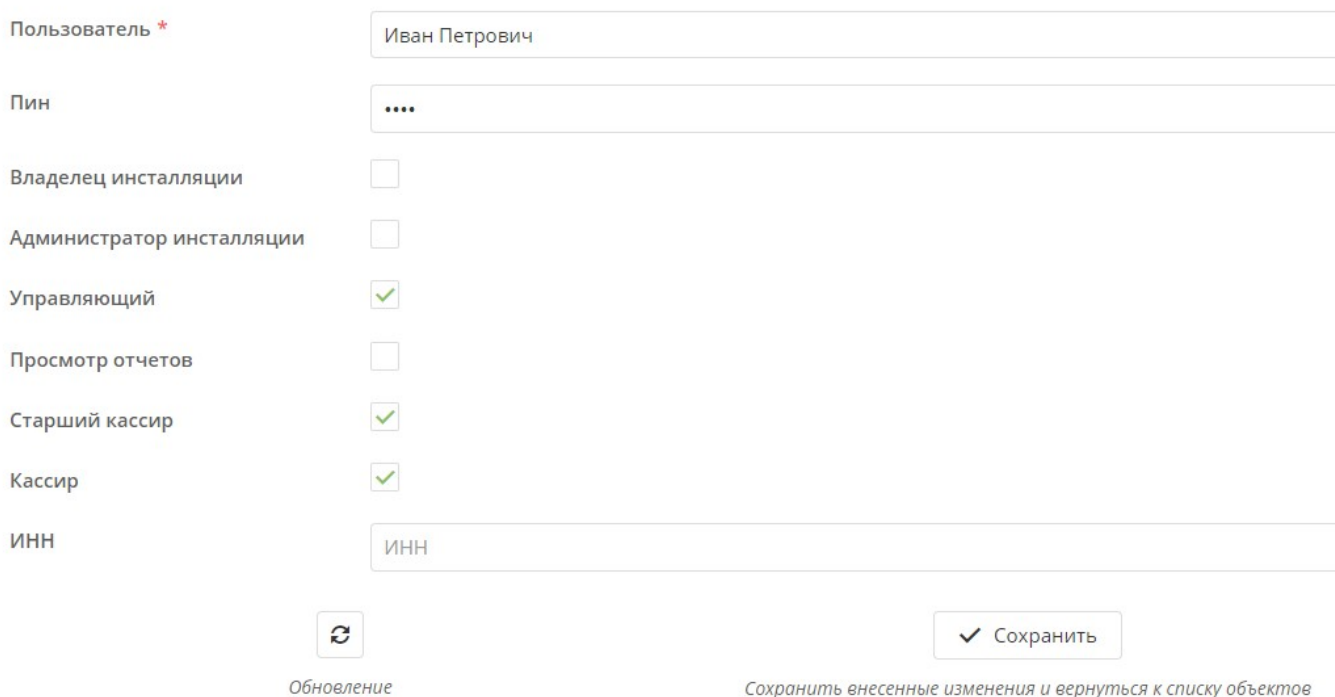
7) Перейти в справочник "Пользователи инсталляции"

8) Нажать кнопку «Создать»

9) В открывшейся форме в поле «Пользователь» ввести электропочту только что зарегистрированного сотрудника, в выпадающем списке система покажет его по отображаемому имени, заполненному в процессе регистрации, выбрать сотрудника из выпадающего списка



10) Назначить сотруднику необходимые роли.



11) Нажать кнопку «Сохранить»

Ссылки

- [Управление пользователями инсталляции](#)

[public](#), [doc](#), [article](#)

From:

<https://wiki.lime-it.ru/> -

Permanent link:

https://wiki.lime-it.ru/doku.php/public/doc/register_user?rev=1728970006

Last update: **05:26 15/10/2024**

