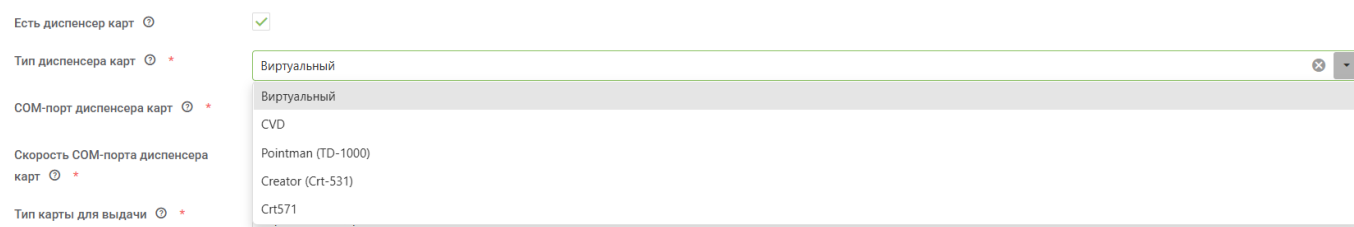










# Покупка новой карты в Автокассе

Для того, чтобы в Автокассе была возможность купить карту, в настройках инсталляции должен быть выставлен флаг у параметра «Есть диспенсер карт», заполнены поля параметров диспенсера, а также выбран тип карты, выдаваемой диспенсером.



Покупка новой карты возможна двумя способами.

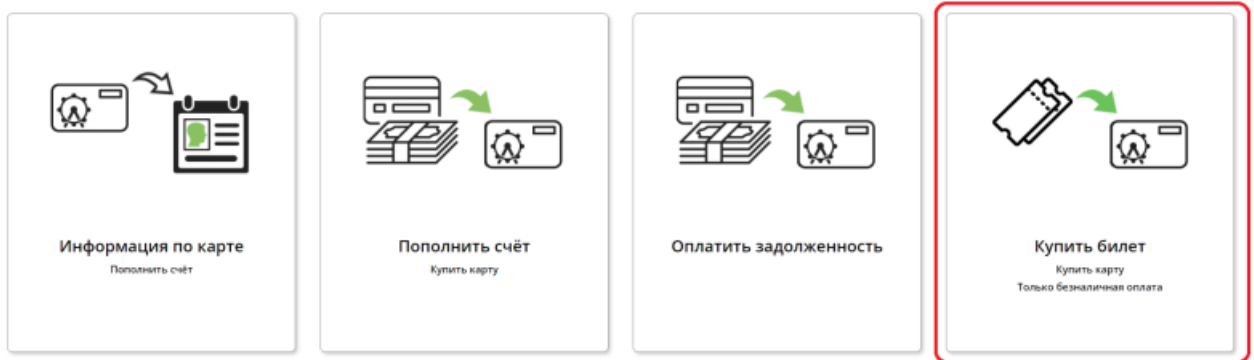
## Покупка через кнопку "Пополнить счет"

1. Нажмите «Пополнить счёт» 
2. Выберите тип пополняемого счета 
3. Нажмите кнопку «Купить карту» внизу экрана 
4. Введите сумму пополнения 
5. Выберите способ оплаты 
6. Внесите деньги 
7. Возьмите карту из устройства и приложите к считывателю 
8. Дождитесь завершения покупки и печати чека 

## Покупка через кнопку "Купить билет"

Покупка возможна только посредством безналичной оплаты. Карта должна быть добавлена в список доступных к продаже товаров на кассе. О том, как это сделать, можно прочитать по ссылке [4.2. Добавление товаров на кассу](#)

- Нажмите «Купить билет»



- Нажмите кнопку «Купить карту» внизу экрана



Пожалуйста, приложите карту к считывателю

У меня нет карты. Я хочу:



- Нажмите кнопку «К оплате». Стоимость карты будет отображена в данной кнопке. Если нужно сразу купить билеты на карту, то сначала добавьте в Корзину билеты



### Выберите билеты

	Билет на аттракцион Карусель	90	<input type="button" value="В корзину"/>
	Билет на аттракцион Колесо обозрения	18	<input type="button" value="В корзину"/>
	Билет на аттракцион Американские горки	25	<input type="button" value="В корзину"/>
	Билет прокат тюбинга	35	<input type="button" value="В корзину"/>
	Входной билет на Каток	100	<input type="button" value="В корзину"/>
	Билет прокат велосипеда	110	<input type="button" value="В корзину"/>
	Билет прокат Лыж	40	<input type="button" value="В корзину"/>
	Два билета за полцены (Карусель+Колесо обозрения)	60	<input type="button" value="В корзину"/>
	Билет на прокат коньков	20	<input type="button" value="В корзину"/>

14:47  
19 марта 2025 г.



- Произведите оплату карты
- Возьмите карту из устройства и приложите к считывателю



Считайте выданную карту

14:48  
19 марта 2025 г.



- Получите чек о покупке карты. Он может быть отправлен на электронную почту, распечатан (если печать чека предусмотрена автокассой) или можно отказаться от чека.

Пожалуйста, укажите свои контакты, чтобы мы могли отправить вам электронный чек

Email

МНЕ НЕ НУЖЕН ЧЕК

ПЕЧАТАТЬ ЧЕК

13:31  
14 марта 2025 г.



ЛОИМ

## Видео

- Покупка карты за наличные [Покупка карты за наличные](#)
- Покупка карты и билетов за безнал [Покупка карты и билетов за безнал](#)

[public](#), [doc](#), [sst](#)

From:  
<https://wiki.lime-it.ru/> -

Permanent link:  
[https://wiki.lime-it.ru/doku.php/public/doc/sst/pokupka\\_novoj\\_karty?rev=1741942448](https://wiki.lime-it.ru/doku.php/public/doc/sst/pokupka_novoj_karty?rev=1741942448)

Last update: **08:54 14/03/2025**

