

# Тинькофф


У Тинькоффа нет отдельного тестового личного кабинета, в рамках боевого есть специальный тестовый терминал, на котором нужно выполнить ряд операций для перехода на боевой эквайринг, для выполнения этих тестов необходимо получить доступ к личному кабинету Тинькофф техническим специалистом, который выполнит эти тесты. Для предоставления доступа **заказчик** должен со своей учетной записи обратиться в поддержку Тинькофф и написать следующую заявку:

Прошу предоставить право на просмотр всей доступной информации и совершение действий в личном кабинете Тинькофф интернет эквайринг, с отправкой кода подтверждения для входа в систему на номер телефона <номер>. Отображаемые в системе ФИО: <полное фио>. Дата рождения - <дата рождения>. Адрес электронной почты - <адрес почты>

В соответствующие поля подставив реквизиты и контакты уполномоченного лица.





## Как подать заявление


- Зайти в ЛК Тинькофф <https://business.tinkoff.ru/>
- В левом нижнем углу экрана нажать на значок чата



- Во всплывшем окне выбрать чат Тинькофф Бизнес

### Чат

-  **Тинькофф Бизнес** 16.05  
Илья, здравствуйте! К сожалению, из-за ошибки...
-  **Тинькофф Инвестиции** 28.04  
Примите участие в Кубке РИЧ: получайте баллы ...
-  **Тинькофф Банк** 16.03  
Оформите сим-карту Тинькофф и получите спе...
-  **Тинькофф Бухгалтерия**  
Нажмите, чтобы начать диалог



- Написать в чат запрос на предоставлением доступа

[public, doc](#)

From:  
<https://wiki.lime-it.ru/> -

Permanent link:  
<https://wiki.lime-it.ru/doku.php/public/doc/tinkoff?rev=1776321652>

Last update: **06:40 16/04/2026**

