


# Настройка оплаты баллами UDS

1. Авторизоваться в админ.панели системы Лайм по адресу <https://admin.lime-it.ru>
2. Создать новый процессинг


**Процессинги** ▲

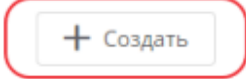
 Процессинги - это способы оплаты, которыми может рассчитываться посетитель при покупке товара или услуги.  
При создании инсталляции автоматически создается процессинг оплаты наличными.

Поиск...

Имя	Название инсталляции	Тип оплаты	Тип процессинга	Активен	
Яндекс	Парк аттракционов	Интернет эквайринг	Фискальный	✓	...
Бонусы	Парк аттракционов	Оплата со счета	Скидочный	✓	...
Еще процессинг Т	Парк аттракционов	Безналичный расчет	Фискальный	✓	...
Оплата предзаказа	Парк аттракционов	Внешний процессинг	Скидочный	✓	...
Сбер	Парк аттракционов	Интернет эквайринг	Фискальный	✓	...
test	Парк аттракционов	Внешний процессинг	Фискальный	✓	...
uds	Парк аттракционов	Кассовый эквайринг	Скидочный	✓	...

Всего: 13 записей

 Обновление  
Обновление

 Создать  
Создание нового процессинга

Профиль

Отчёты

**Навигация**

Поиск...

- ▼ Параметры инсталляции
- ▼ Организации
- ▲ Кассы
- Процессинги**
- Категории клиентов
- Типы связей клиентов
- ▼ Товары
- Типы скидок
- ▼ Календари
- ▼ Услуги
- Бонусные системы
- Интеграции

[public](#), [doc](#), [uds](#)

3. Настраиваем следующие поля:

1. Имя (Название процессинга на ваш выбор, по нему будет выбираться в кассе)
2. Тип оплаты - Кассовый эквайринг
3. Тип процессинга - Скидочный
4. Протокол кассового эквайрига - UDS Game
5. Api key - Ваш API Key из аккаунта UDS (ссылка ниже)

<https://admin.uds.app/admin/integration>

### Процессинги

Процессинги - это способы оплаты, которыми может рассчитываться посетитель при покупке товара или услуги. При создании инсталляции автоматически создается процессинг оплаты наличными.

**Имя \***

**Тип оплаты \***

**Тип процессинга \***

**Эквайер**

**Протокол кассового эквайринга \***

**Возврат разрешен**

**Количество копий банковского слипа**

**Активен**

**Поддерживаемые типы касс**

**Api key**

#### Мои инсталляции

Профиль

Отчеты

#### Навигация

Поиск...

- ▼ Параметры инсталляции
- ▼ Организации
- ▼ Кассы
- Категории клиентов
- Типы связей клиентов
- ▼ Товары
- Типы скидок
- ▼ Календари
- ▼ Услуги
- Бонусные системы
- Интеграции
- Система видеонаблюдения

**Интеграция**

Интегрируйте ваше программное обеспечение с UDS! Вы можете предоставлять скидку, списывать баллы и начислять бонусы через вашу расчетно-кассовую систему. Для этого сгенерируйте уникальный API Key и настройте интеграцию через Partner API

Документация по Partner API

**Данные для интеграции**

ID компании: 549755819292

API Key: **M2NkMDBjNDctMzE5Mi00OWYxLWE4MDYtMjJhYWZhNmI1Mzlj** [Сгенерировать новый](#)

Вебхуки

Отчет о новых операциях

Отчет о новых клиентах

[Сохранить](#)

**Популярные интеграции**

- [Интеграция с интернет-магазином](#)  
Документация по интеграции UDS с интернет-магазином
- [ТЗ по интеграции с UDS](#)  
Техническое задание по интеграции кассовых систем с UDS
- [Интеграция с Yclients](#)  
Инструкция по интеграции с Yclients
- [Интеграция с Frontol 5 и 6](#)  
Инструкция и модуль по интеграции с Frontol 5 и 6

**Готово!**

Теперь можно использовать процессинг для оплаты баллами UDS в системе Lime

P.S. Для успешной интеграции владельцу аккаунта UDS стоит убедиться, что в настройках аккаунта стоит способ скидки начисление **бонусных баллов**

From: <https://wiki.lime-it.ru/> -

Permanent link: <https://wiki.lime-it.ru/doku.php/public/doc/uds/payment>

Last update: **08:33 18/07/2019**

