


Настройка оплаты баллами UDS

1. Авторизоваться в админ.панели системы Лайм по адресу <https://admin.lime-it.ru>
2. Создать новый процессинг


Процессинги ▲

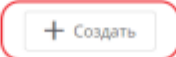
 Процессинги - это способы оплаты, которыми может рассчитываться посетитель при покупке товара или услуги.
При создании инсталляции автоматически создается процессинг оплаты наличными.

🔍 Поиск...

| Имя | Название инсталляции | Тип оплаты | Тип процессинга | Активен | |
|-------------------|----------------------|--------------------|-----------------|---------|-----|
| Яндекс | Парк аттракционов | Интернет эквайринг | Фискальный | ✓ | ... |
| Бонусы | Парк аттракционов | Оплата со счета | Скидочный | ✓ | ... |
| Еще процессинг Т | Парк аттракционов | Безналичный расчет | Фискальный | ✓ | ... |
| Оплата предзаказа | Парк аттракционов | Внешний процессинг | Скидочный | ✓ | ... |
| Сбер | Парк аттракционов | Интернет эквайринг | Фискальный | ✓ | ... |
| test | Парк аттракционов | Внешний процессинг | Фискальный | ✓ | ... |
| uds | Парк аттракционов | Кассовый эквайринг | Скидочный | ✓ | ... |

Всего: 13 записей

 Обновление
Обновление

 Создать
Создание нового процессинга

Профиль

Отчёты

Навигация

Поиск...

- ▼ Параметры инсталляции
- ▼ Организации
- ▲ Кассы
- Процессинги**
- Категории клиентов
- Типы связей клиентов
- ▼ Товары
- Типы скидок
- ▼ Календари
- ▼ Услуги
- Бонусные системы
- Интеграции

[public](#), [doc](#), [uds](#)

3. Настраиваем следующие поля:

1. Имя (Название процессинга на ваш выбор, по нему будет выбираться в кассе)
2. Тип оплаты - Кассовый эквайринг
3. Тип процессинга - Скидочный
4. Протокол кассового эквайрига - UDS Game
5. Api key - Ваш API Key из аккаунта UDS (<https://admin.uds.app/admin/integration>)

Процессинги

Процессинги - это способы оплаты, которыми может рассчитываться посетитель при покупке товара или услуги. При создании инсталляции автоматически создается процессинг оплаты наличными.

Имя *
UDS

Тип оплаты *
Кассовый эквайринг

Тип процессинга *
Скидочный

Эквайер
Эквайер

Протокол кассового эквайринга *
UDS Game

Возврат разрешен

Количество копий банковского сlipsа
Количество копий банковского сlipsа

Активен

Поддерживаемые типы касс
Поддерживаемые типы касс

Api key
M2NkMDBjNDctMzE5Mi00OWYxLWE4MDYtMjJhYWVhNm11Mzlj

uds Admin

UDS

МОНИТОРИНГ

- Статистика
- Клиенты
- Операции
- Источники трафика
- КРП

ИНСТРУМЕНТЫ

- Прайс
- Товары за баллы
- Заказы
- Новости
- Обратная связь
- Сообщения

МОЯ КОМПАНИЯ

- Информация
- Настройки
- Сотрудники

Интеграция

Интегрируйте ваше программное обеспечение с UDS! Вы можете предоставлять скидки, списывать баллы и начислять бонусы через вашу расчетно-кассовую систему. Для этого сгенерируйте уникальный API Key и настройте интеграцию через Partner API

[Документация по Partner API](#)

Данные для интеграции

ID компании **549755819292**

API Key **M2NkMDBjNDctMzE5Mi00OWYxLWE4MDYtMjJhYWVhNm11Mzlj** [Сгенерировать новый](#)

Вебхук

Отчет о новых операциях

Отчет о новых клиентах

Популярные интеграции

- Интеграция с интернет-магазином**
Документация по интеграции UDS с интернет-магазином
- ТЗ по интеграции с UDS**
Техническое задание по интеграции кассовых систем с UDS
- Интеграция с Yclients**
Инструкция по интеграции с Yclients
- Интеграция с Frontol 5 и 6**
Инструкция и модуль по интеграции с Frontol 5 и 6

Готово!

Теперь можно использовать процессинг для оплаты баллами UDS в системе Lime
P.S. Проверьте, что в вашем аккаунте UDS стоит способ скидки: начисление бонусных баллов

From:
<https://wiki.lime-it.ru/> -

Permanent link:
<https://wiki.lime-it.ru/doku.php/public/doc/uds/payment?rev=1563437916>

Last update: **08:18 18/07/2019**

