


# Настройка оплаты баллами UDS

1. Авторизоваться в админ.панели системы Лайм по адресу <https://admin.lime-it.ru>
2. Создать новый процессинг


**Процессинги** ▲

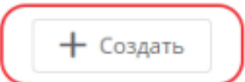
 Процессинги - это способы оплаты, которыми может рассчитываться посетитель при покупке товара или услуги.  
При создании инсталляции автоматически создается процессинг оплаты наличными.

Поиск...

| Имя               | Название инсталляции | Тип оплаты         | Тип процессинга | Активен |     |
|-------------------|----------------------|--------------------|-----------------|---------|-----|
| Яндекс            | Парк аттракционов    | Интернет эквайринг | Фискальный      | ✓       | ... |
| Бонусы            | Парк аттракционов    | Оплата со счета    | Скидочный       | ✓       | ... |
| Еще процессинг Т  | Парк аттракционов    | Безналичный расчет | Фискальный      | ✓       | ... |
| Оплата предзаказа | Парк аттракционов    | Внешний процессинг | Скидочный       | ✓       | ... |
| Сбер              | Парк аттракционов    | Интернет эквайринг | Фискальный      | ✓       | ... |
| test              | Парк аттракционов    | Внешний процессинг | Фискальный      | ✓       | ... |
| uds               | Парк аттракционов    | Кассовый эквайринг | Скидочный       | ✓       | ... |

Всего: 13 записей

 Обновление  
Обновление

 Создать  
Создание нового процессинга

Профиль

Отчёты

**Навигация**

Поиск...


- ▼ Параметры инсталляции
- ▼ Организации
- ▲ Кассы
- Процессинги**
- Категории клиентов
- Типы связей клиентов
- ▼ Товары
- Типы скидок
- ▼ Календари
- ▼ Услуги
- Бонусные системы
- Интеграции

[public](#), [doc](#), [uds](#)

3. Настраиваем следующие поля:

1. Имя (Название процессинга на ваш выбор, по нему будет выбираться в кассе)
2. Тип оплаты - Кассовый эквайринг
3. Тип процессинга - Скидочный
4. Протокол кассового эквайрига - UDS Game
5. Api key - Ваш API Key из аккаунта UDS (<https://admin.uds.app/admin/integration>)

### Процессинги ▲

 Процессинги - это способы оплаты, которыми может рассчитываться посетитель при покупке товара или услуги. При создании инсталляции автоматически создается процессинг оплаты наличными.

**Имя \***  
UDS

**Тип оплаты \***  
Кассовый эквайринг

**Тип процессинга \***  
Скидочный

**Эквайер**  
Эквайер

**Протокол кассового эквайринга \***  
UDS Game

**Возврат разрешен**

**Количество копий банковского слипа**  
Количество копий банковского слипа

**Активен**

**Поддерживаемые типы касс**  
Поддерживаемые типы касс

**Api key**  
M2NkMDBjNDctMzE5MI00OWYxLWE4MDYtMjJhYWNhNm11Mzlj

**Мои инсталляции**

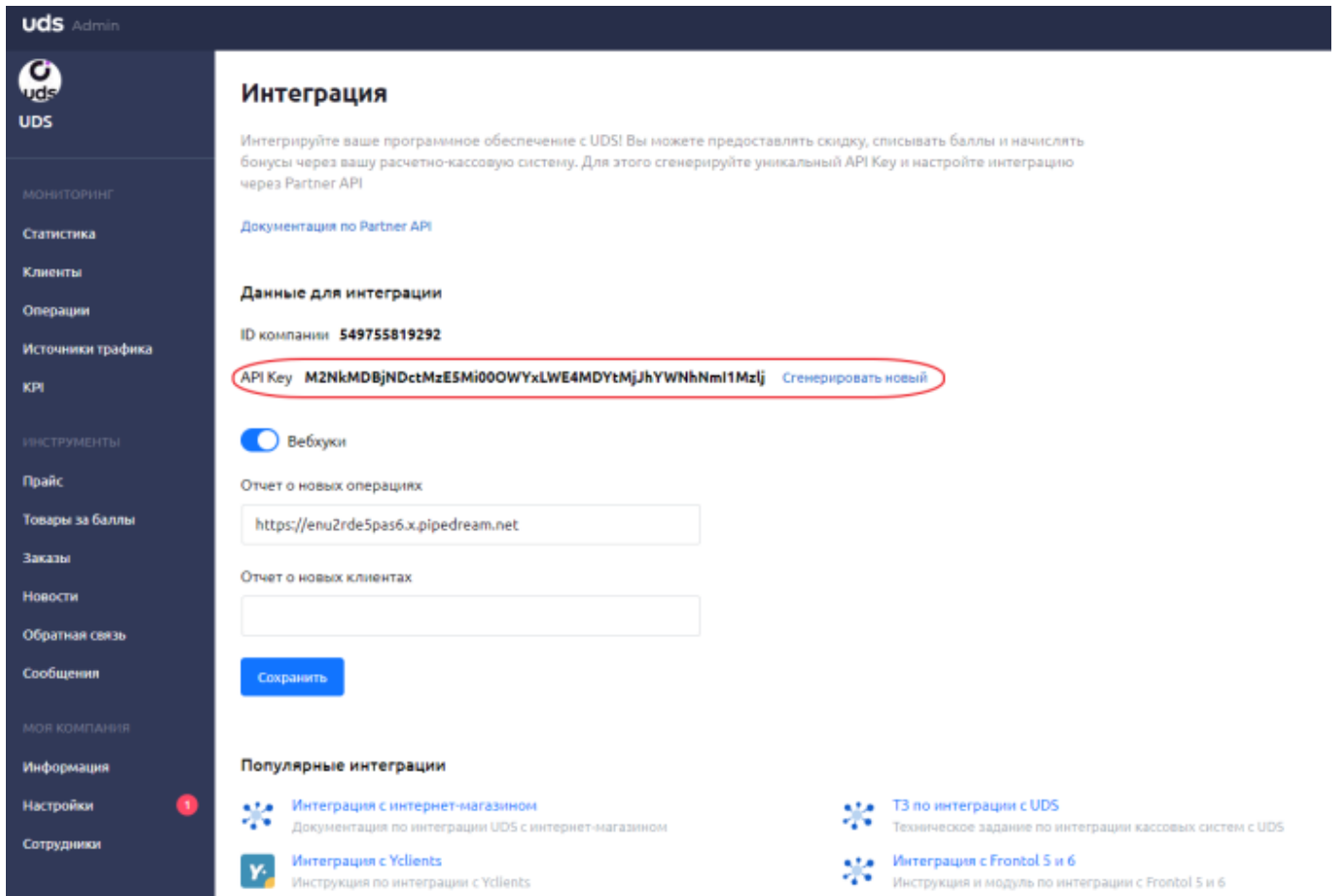
Профиль

Отчёты

### Навигация

Поиск...

- ▼ Параметры инсталляции
- ▼ Организации
- ▼ Кассы
- Категории клиентов
- Типы связей клиентов
- ▼ Товары
- Типы скидок
- ▼ Календари
- ▼ Услуги
- Бонусные системы
- Интеграции
- Система видеонаблюдения



Готово!

Теперь можно использовать процессинг для оплаты баллами UDS в системе Lime P. S. Проверьте, что в вашем аккаунте UDS стоит способ скидки: начисление бонусных баллов

From: <https://wiki.lime-it.ru/> -

Permanent link: <https://wiki.lime-it.ru/doku.php/public/doc/uds/payment?rev=1563438073>

Last update: **08:21 18/07/2019**

