


Настройка оплаты баллами UDS

1. Авторизоваться в админ.панели системы Лайм по адресу <https://admin.lime-it.ru>
2. Создать новый процессинг


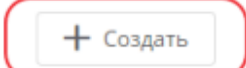
Процессинги ▲

 Процессинги - это способы оплаты, которыми может рассчитываться посетитель при покупке товара или услуги.
При создании инсталляции автоматически создается процессинг оплаты наличными.

🔍 Поиск...

Имя	Название инсталляции	Тип оплаты	Тип процессинга	Активен	
Яндекс	Парк аттракционов	Интернет эквайринг	Фискальный	✓	...
Бонусы	Парк аттракционов	Оплата со счета	Скидочный	✓	...
Еще процессинг Т	Парк аттракционов	Безналичный расчет	Фискальный	✓	...
Оплата предзаказа	Парк аттракционов	Внешний процессинг	Скидочный	✓	...
Сбер	Парк аттракционов	Интернет эквайринг	Фискальный	✓	...
test	Парк аттракционов	Внешний процессинг	Фискальный	✓	...
uds	Парк аттракционов	Кассовый эквайринг	Скидочный	✓	...

Всего: 13 записей

 Обновление Обновление  Создать Создание нового процессинга

Профиль

Отчёты

Навигация

Поиск...

- ▼ Параметры инсталляции
- ▼ Организации
- ▲ Кассы
- Процессинги**
- Категории клиентов
- Типы связей клиентов
- ▼ Товары
- Типы скидок
- ▼ Календари
- ▼ Услуги
- Бонусные системы
- Интеграции

[public](#), [doc](#), [uds](#)

3. Настраиваем следующие поля:

1. Имя (Название процессинга на ваш выбор, по нему будет выбираться в кассе)
2. Тип оплаты - Кассовый эквайринг
3. Тип процессинга - Скидочный
4. Протокол кассового эквайрига - UDS Game
5. Api key - Ваш API Key из аккаунта UDS (<https://admin.uds.app/admin/integration>)

Процессинги

Процессинги - это способы оплаты, которыми может рассчитываться посетитель при покупке товара или услуги. При создании инсталляции автоматически создается процессинг оплаты наличными.

Имя *
UDS

Тип оплаты *
Кассовый эквайринг

Тип процессинга *
Скидочный

Эквайер
Эквайер

Протокол кассового эквайринга *
UDS Game

Возврат разрешен

Количество копий банковского слипа
Количество копий банковского слипа

Активен

Поддерживаемые типы касс
Поддерживаемые типы касс

Api key
M2NkMDBjNDctMzE5MI00OWYxLWE4MDYtMjJhYWNhNm11Mzlj

Мои инсталляции

Профиль

Отчёты

Навигация

Поиск...

- ▼ Параметры инсталляции
- ▼ Организации
- ▼ Кассы
- Категории клиентов
- Типы связей клиентов
- ▼ Товары
- Типы скидок
- ▼ Календари
- ▼ Услуги
- Бонусные системы
- Интеграции
- Система видеонаблюдения

uds Admin

Интеграция

Интегрируйте ваше программное обеспечение с UDS! Вы можете предоставлять скидку, списывать баллы и начислять бонусы через вашу расчетно-кассовую систему. Для этого сгенерируйте уникальный API Key и настройте интеграцию через Partner API

[Документация по Partner API](#)

Данные для интеграции

ID компании: **549755819292**

API Key: **M2NkMDBjNDctMzE5Mi00OWYxLWE4MDYtMjJhYWVhNmI1Mzlj** [Сгенерировать новый](#)

Вебхуки

Отчет о новых операциях

Отчет о новых клиентах

[Сохранить](#)

Популярные интеграции

- [Интеграция с интернет-магазином](#)
Документация по интеграции UDS с интернет-магазином
- [ТЗ по интеграции с UDS](#)
Техническое задание по интеграции кассовых систем с UDS
- [Интеграция с Yclients](#)
Инструкция по интеграции с Yclients
- [Интеграция с Frontol 5 и 6](#)
Инструкция и модуль по интеграции с Frontol 5 и 6

Готово! Теперь можно использовать процессинг для оплаты баллами UDS в системе Lime

P.S. Для успешной интеграции владельцу аккаунта UDS стоит убедиться, что в настройках аккаунта стоит способ скидки начисление **бонусных баллов**

From:
<https://wiki.lime-it.ru/> -

Permanent link:
<https://wiki.lime-it.ru/doku.php/public/doc/uds/payment?rev=1563438291>

Last update: **08:24 18/07/2019**

