

Использование UDS в кассе

После правильной настройки UDS вы сможете списывать и/или начислять баллы на кассе.

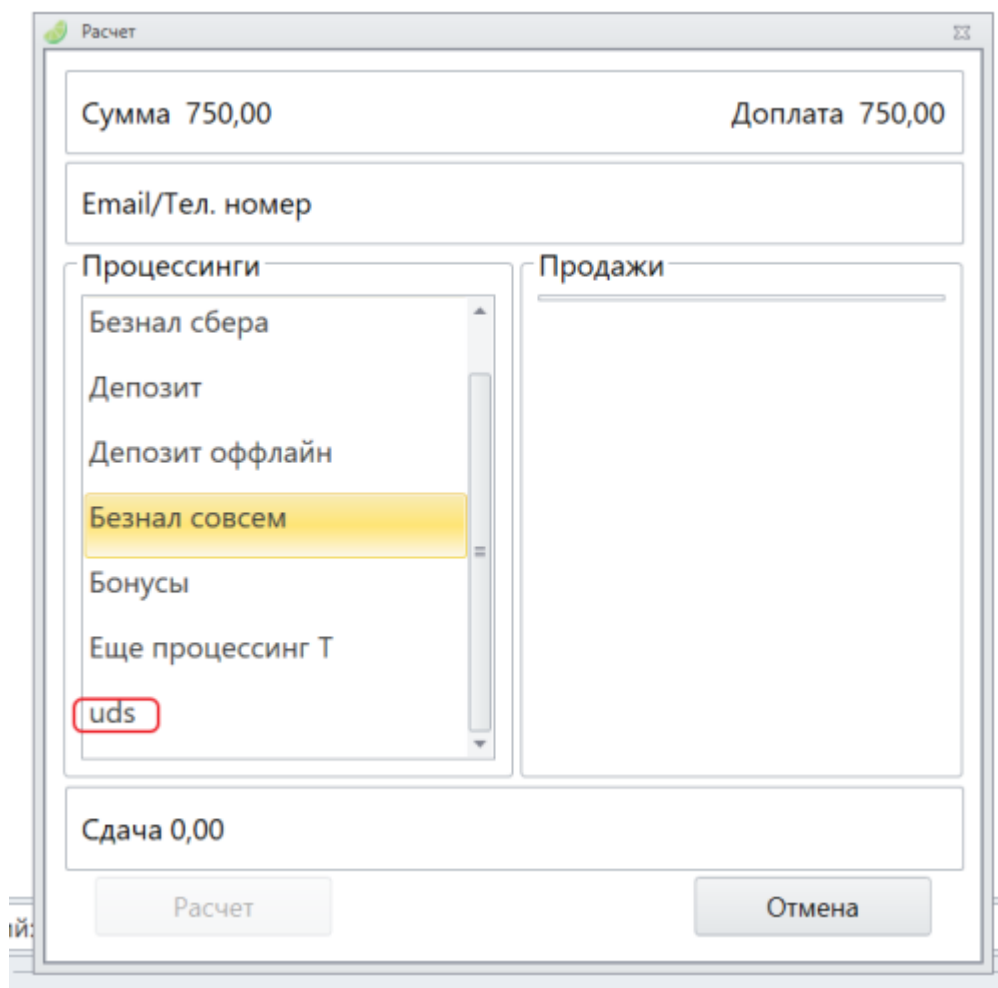
Списывать баллы можно **только по QR-коду** или ввести код клиента вручную

Начислять баллы **можно по мобильному телефону** или **QR-коду**.

<WRAP center round important 60%> Оплата бонусами UDS по номеру телефона не работает (из-за ограничений API UDS) <WRAP>

Оплата бонусами UDS

1. Выбрать ваш тип оплаты из списка



Расчет

Сумма 750,00 Доплата 750,00

Email/Тел. номер

Процессинги

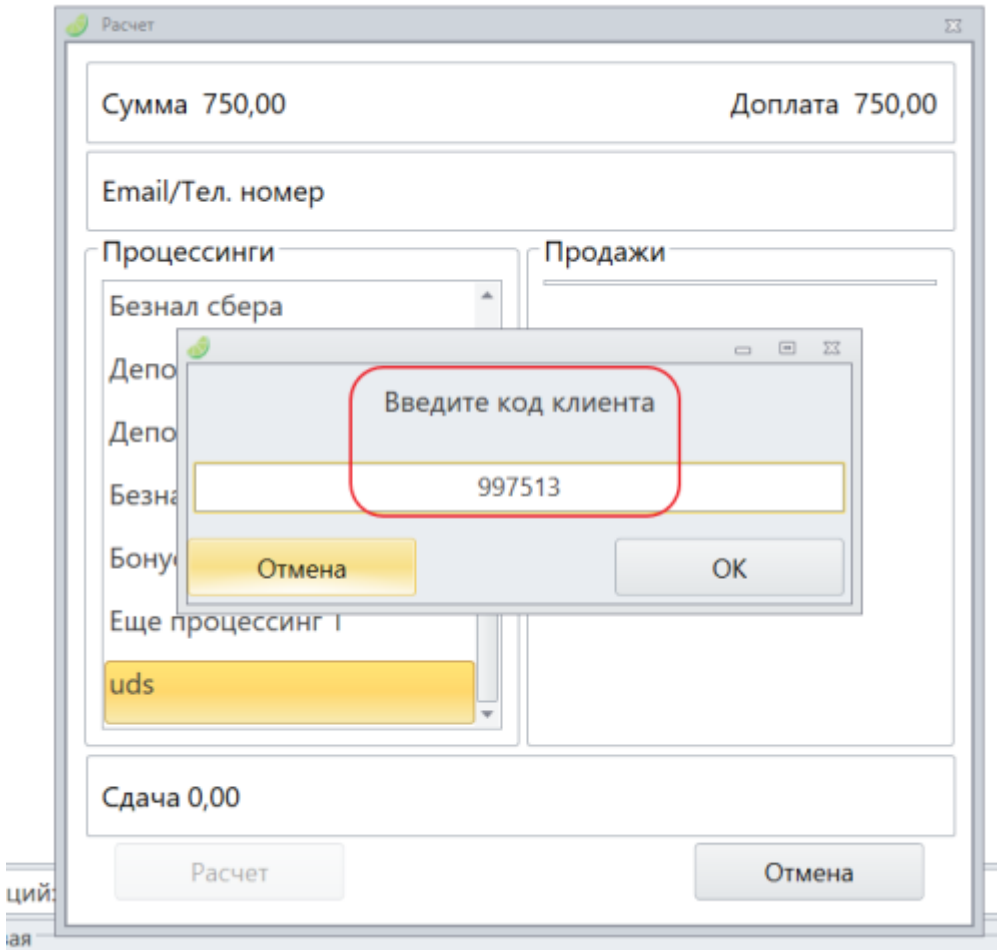
- Безнал сбера
- Депозит
- Депозит оффлайн
- Безнал совсем**
- Бонусы
- Еще процессинг Т
- uds

Продажи

Сдача 0,00

Расчет Отмена

2. Ввести код клиента (6 цифр) вручную или считать с Qr-кода



Тут могут возникнуть следующие ошибки:

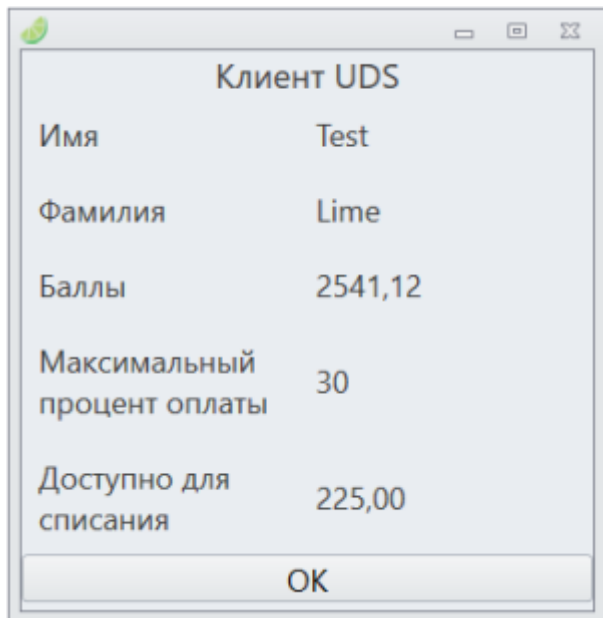
Запрещено

Неверно указан API - key в настройках процессинга

Не найден

Не удалось найти клиента с данным кодом (стоит попробовать еще раз или обновить код клиента в приложении UDS)

3. После того, как клиент найден, вы можете сообщить ему количество баллов на его счете и доступные для списания в данном чеке



4.Далее ввести сумму и завершить оплату, как в обычном процессинге

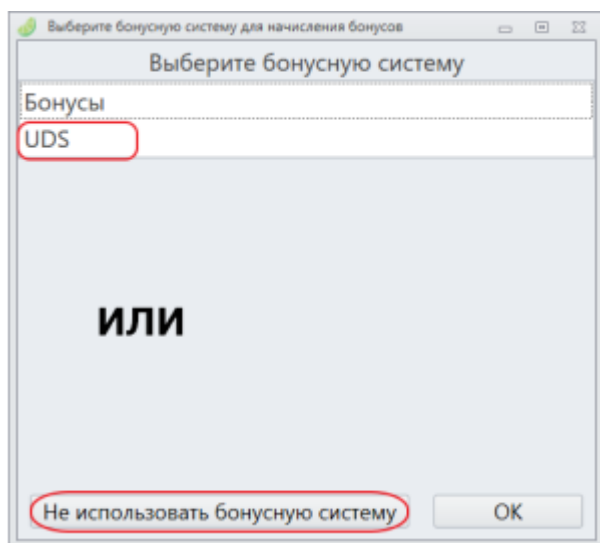
Важно!

При проведении оплаты бонусы начисляются сразу за весь чек. То есть **при двух оплатах UDS в чеке бонусы начислятся дважды**

Начисление бонусов UDS

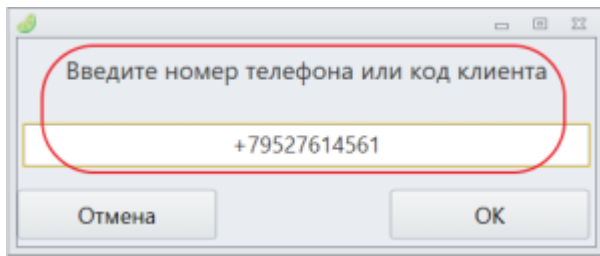
Работает, если в чеке не было оплат баллами

- 1.Проведите оплату
- 2.Выберите вашу бонусную систему или, если у клиента нет аккаунта в UDS, то нажмите кнопку «Не использовать бонусную систему»



3.Введите код клиента (6 цифр) вручную или считав Qr-код. Также можно начислить баллы по

номеру телефона, привязанному к аккаунту UDS



Готово!

[public](#), [doc](#), [uds](#)

From:
<https://wiki.lime-it.ru/> -

Permanent link:
<https://wiki.lime-it.ru/doku.php/public/doc/uds/usage?rev=1565267159>

Last update: **12:25 08/08/2019**

