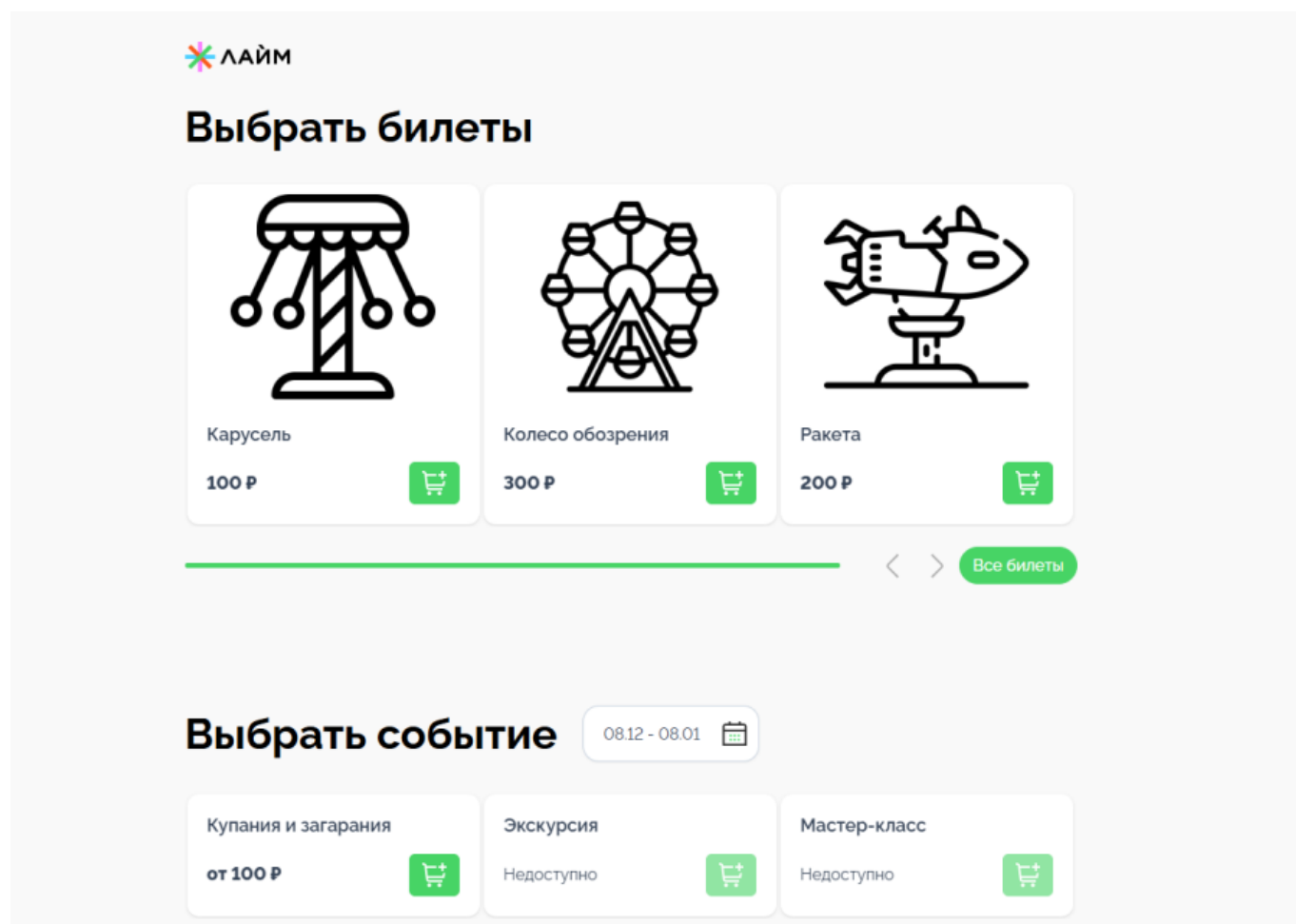


Виджет покупки билетов (Веб витрина) с новым дизайном

<https://limepay.chudin.ru/buy/#/4443> (данная ссылка ведёт на тестовый сервер и размещена для примера)

Интерфейс виджета:



Депозит

Выберите сумму пополнения

100 Р


200 Р

500 Р


1 000 Р

Введите сумму пополнения

Добавить в корзину




Екатеринбург, Розы Люксембург 64, 606
Пн-Пт, с 10 до 18. GMT+5 (с 8 до 16 мск)




QR-код мобильная версия


При добавлении билета или суммы депозита в корзину, будет предложено авторизоваться (в зависимости от настроек - ввести код карты, адрес электропочты, номер телефона)



Выбрать билеты



Карусель
100 Р



✕

Авторизация

E-mail


Введите почту для отправки билетов

Продолжить

< >

Все билеты

Выбрать событие

08.12 - 08.01 


В корзине можно добавить промокод для применения скидки.

ты



Колесо обозрения

300 Р



Ракета

200 Р



Корзина

[Очистить все](#)

Карусель



- 2 + 200 Р

ИТОГО: 200 Р

Есть промокод?



Введите промокод



Оформить заказ

Все билеты

тие

08.12 - 08.01



Для оплаты заказа нужно нажать «Оформить заказ» и выбрать нужный процессинг.

ЛАЙМ

Выбрать билеты

Карусель

100 Р

Корзина

[Очистить все](#)

Карусель

- 2 + 200 Р

ИТОГО: 200 Р

Есть промокод?

Введите промокод

Введите данные для получения заказа

E-mail

see@lime-it.ru

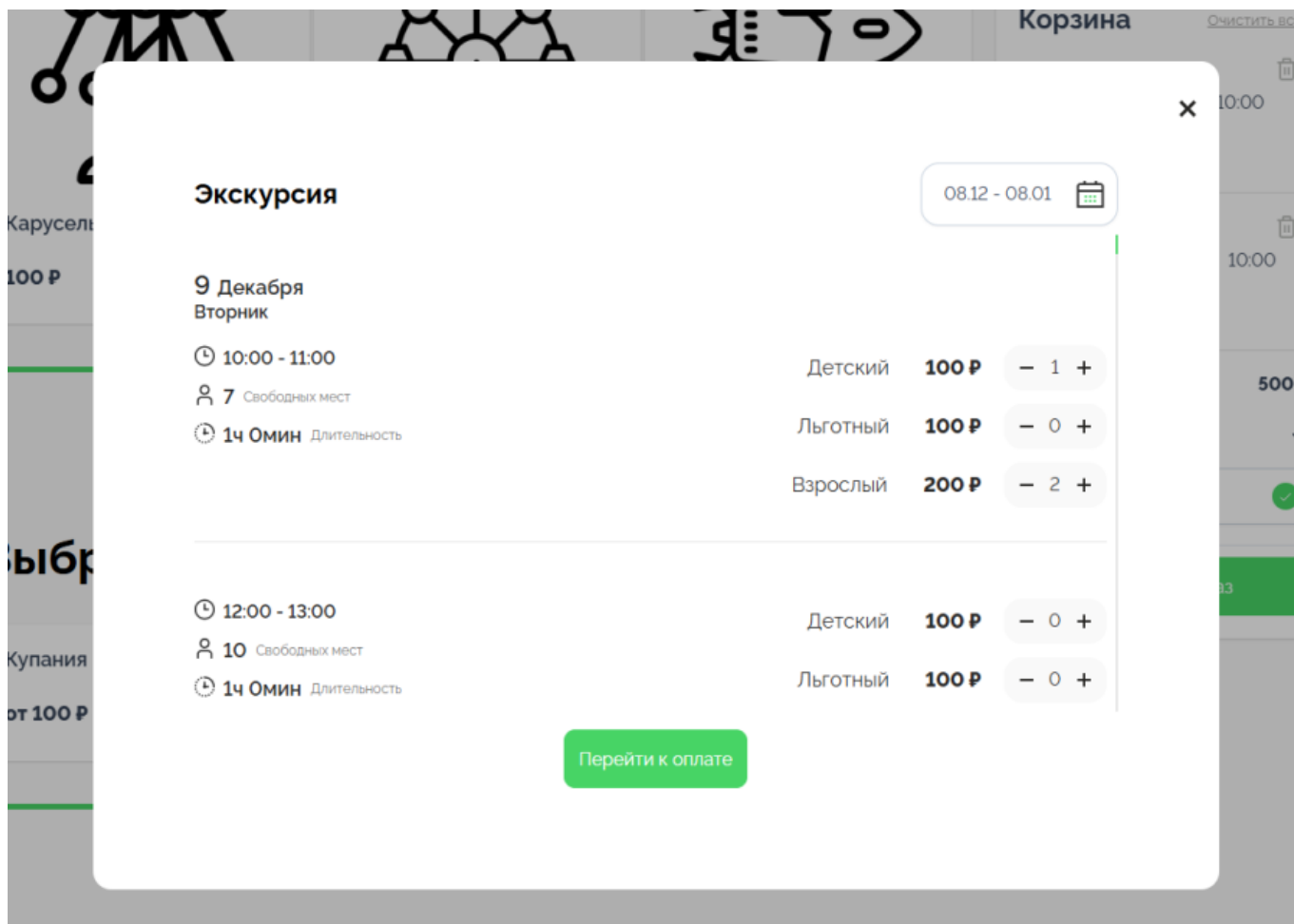
☒ Принять пользовательское соглашение

Картой

Выбрать событие

08.12 - 08.01

Продажа билетов на мероприятия.



Можно вывести отображение бонусов на кнопки выбора сумм пополнения.

Депозит

Выберите сумму пополнения

100 ₽


200 ₽
🎁 + 50 бонусов

500 ₽
🎁 + 100 бонусов


1 000 ₽
🎁 + 150 бонусов

Введите сумму пополнения

Добавить в корзину



Екатеринбург, Розы Люксембург 64, 606
Пн-Пт, с 10 до 18, GMT+5 (с 8 до 16 мск)



QR-код мобильная версия

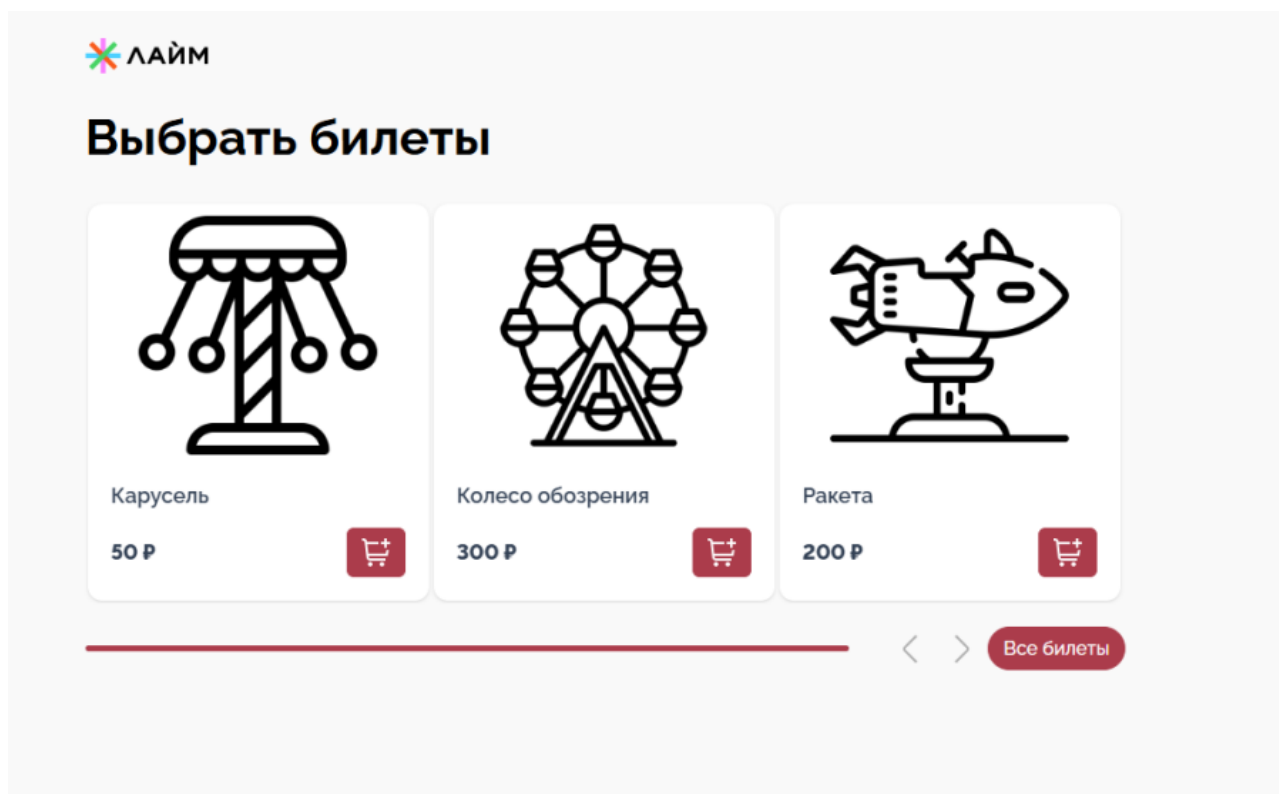
Для открытия мобильной версии сайта нужно отсканировать QR-код внизу страницы.

[widget_new7.mp4](#)

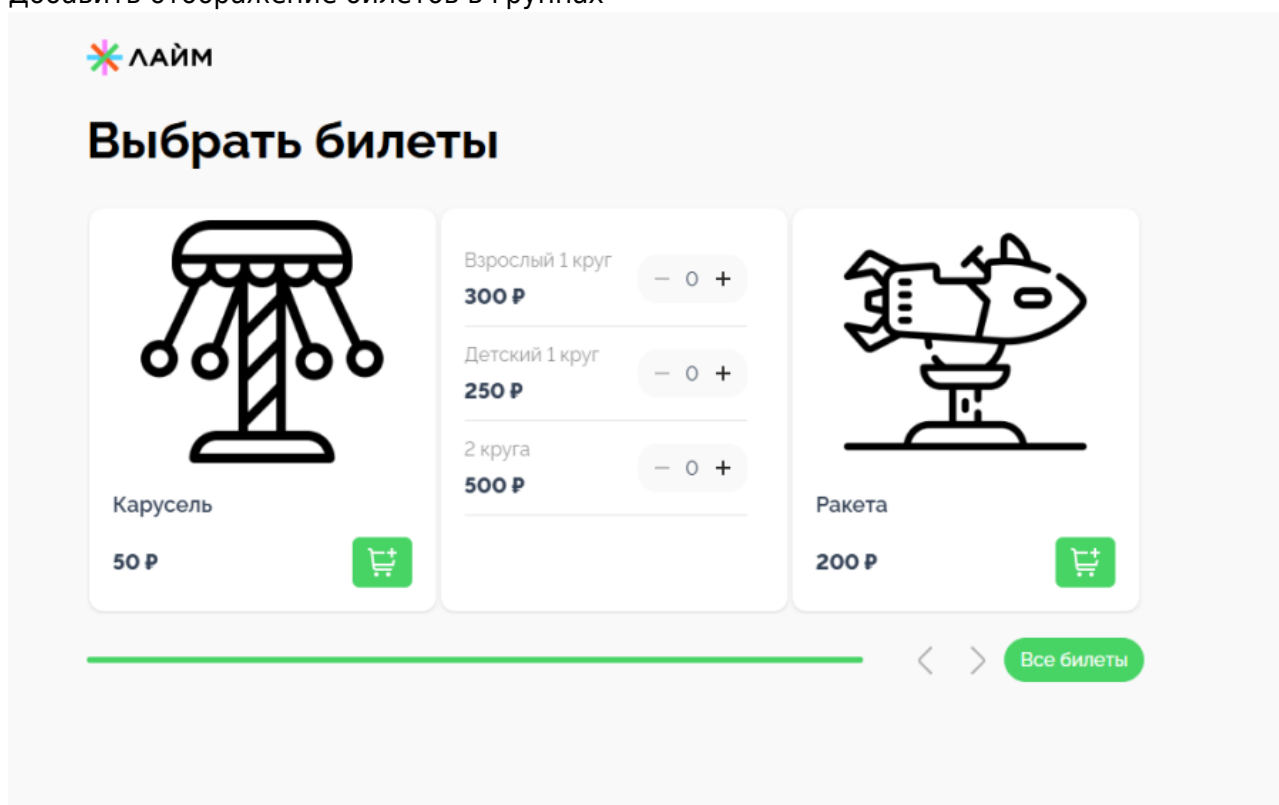
Кастомизация

Данный виджет можно кастомизировать (использовать индивидуальные настройки):

1. Изменить цвет кнопок

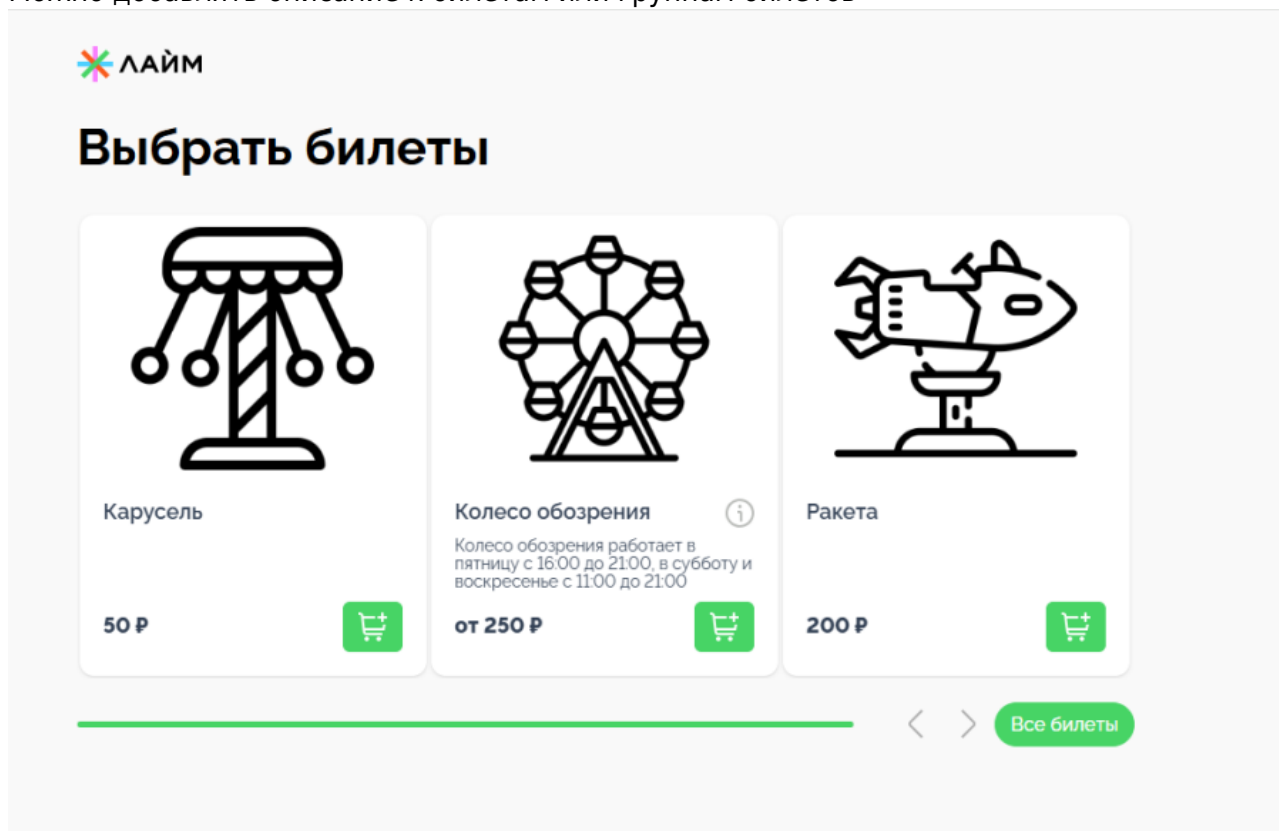


2. Добавить отображение билетов в группах



3. Скрывать «шапку» - удаляет из отображения верхнюю часть веб-страницы с логотипом
4. Скрывать «подвал» - удаляет из отображения нижнюю часть веб-страницы с логотипом, контактами и QR-кодом
5. Не запрашивать авторизацию - при добавлении билетов в корзину не будет показано окно ввода почты/номера карты/телефона (в зависимости от настроек интеграции)
6. Отображение карточек в мобильной версии («Слайдер» или «Две и слайдер») - в мобильной версии виджета при настройке «Две и слайдер» билеты будут отображены на экране в группе по 2 штуки

7. Можно добавлять описание к билетам или группам билетов

**Требования для размещения виджета:**

1. Тарифная сетка с указанием какие билеты будут продаваться на конкретные даты и сеансы, а какие без указания даты, но с разделением, например, на выходные\будние дни
2. Изображения для билетов:
 - Формат «jpeg» или «png»
 - Размер файла до 512 кб.
 - Все изображения должны быть с одинаковым соотношением сторон
3. Описания к билетам, если необходимо его размесить
4. Дизайн макет для билета. Билет будет приходит на указанную при покупке почту клиента (пример можно посмотреть перейдя по [ссылке](#), добавить билет в корзину, ввести данные, нажать «Оплатить», на странице успешной оплаты после проведения тестового платежа нажать «Скачать билеты» и открыть файл)
5. Текст для письма (пример можно посмотреть перейдя по [ссылке](#), добавить билет в корзину, при оформлении заказа ввести адрес электронной почты и нажать «Оплатить», после тестовой оплаты письмо придет на указанную почту)
6. Ссылка на соглашения с правилами и любыми другими соглашениями (обычно 2-3 пункта), (пример можно посмотреть перейдя по [ссылке](#), добавить билет в корзину и при оформлении заказа нажать на «Принять пользовательское соглашение»

Ссылки

[Подготовка к запуску продаж через сайт под заказчика](#)

Встройка виджета Веб витрины в сайт заказчика

Настройка виджета покупки билетов (веб витрина) с новым дизайном

public, doc

From:
<https://wiki.lime-it.ru/> -

Permanent link:
https://wiki.lime-it.ru/doku.php/public/doc/vidzhet_pokupki_biletov_s_novym_dizajnom?rev=1765349943

Last update: **06:59 10/12/2025**

