Создание инсталляции полностью Лайм

1. Пройдите регистрацию в системе « ЛАЙМ »

- Зайти на главную страницу веб панели Лайм (https://admin.lime-it.ru/)
- На форме входа нажать кнопку «Зарегистрироваться»

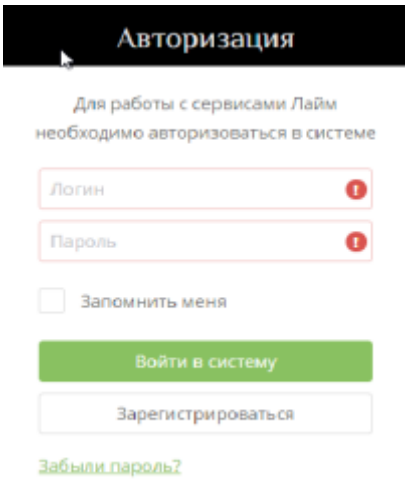

- В открывшейся форме заполнить все необходимые поля, нажать кнопку «Зарегистрироваться»

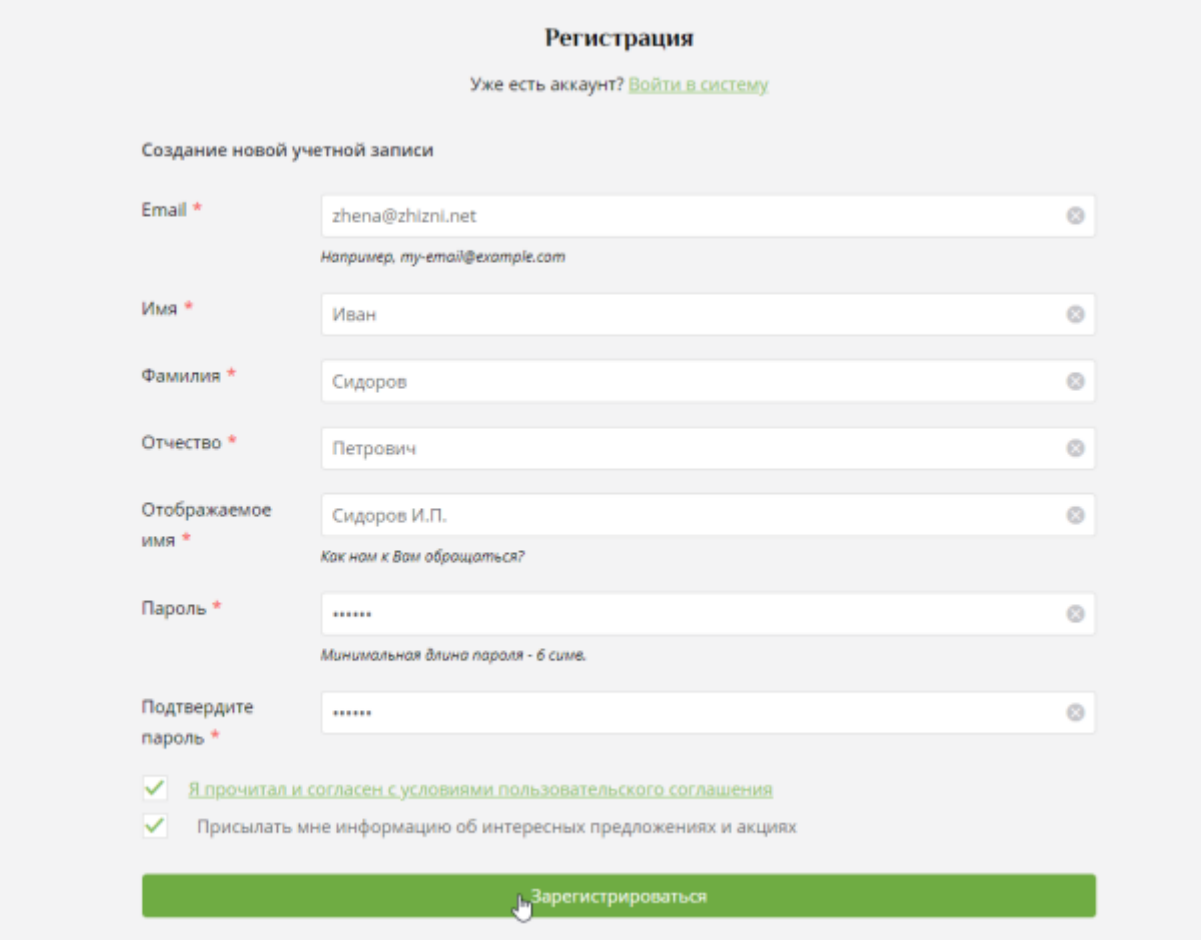

- После того, как система сообщит об удачной регистрации пользователя и опять перейдет на стартовое окно, можно войти в систему

> Возможные ошибки! При регистрации пароль был указан в другой раскладке клавиатуры
>
> Решение: Восстановить пароль. На форме входа нажать «Забыли пароль?» Ссылка на восстановление пароля придет на указанный при регистрации почтовый ящик. (пароль можно поменять в профиле пользователя после успешного входа)

- Если необходимо добавить пользователей в созданную инсталляцию, смотрите тут –> Регистрация нового пользователя инсталляции.

2. Создайте или выберите необходимую инсталляцию.

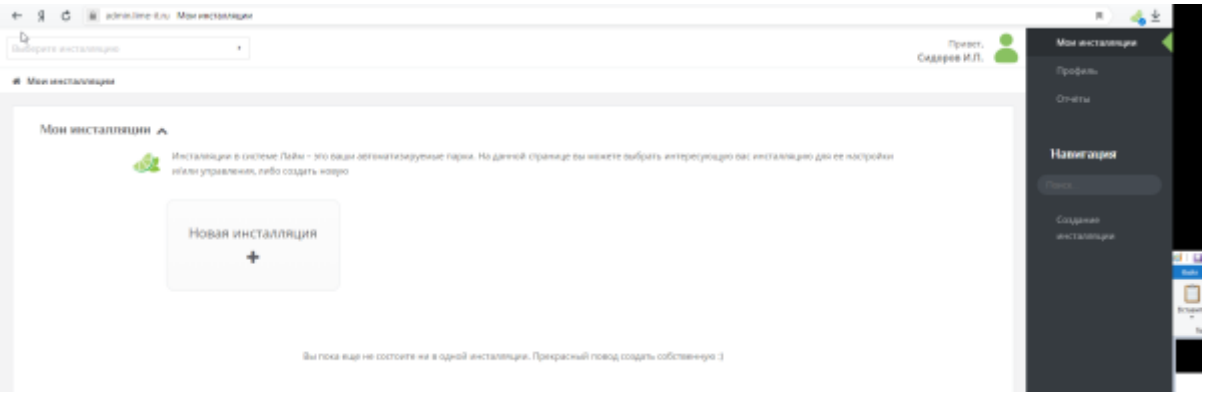

- При создании инсталляции заполняем поля отмеченные « * » и нажимаем внизу «Сохранить»

3. Настройка касс.

4. Настройка фискального принтера.

5. Добавление Товаров. Во вкладке «Товары» создаем Билеты (sozdanie_biletov), Карты (sozdanie_kart), Депозит (sozdanie_depozita) Настройка скидок при продаже нескольких билетов

6. Добавление Услуг. Во вкладке «Услуги» создаем "Услугу"

Выбираем раздел «Услуги», нажимаем «Создать». Заполняем поля со «*»

7. Создание услуги "Платная Зона". Платная зона - огороженная территория, для которой существует контроль входа/выхода и время нахождения внутри.

Существует возможность, в случае превышения выделенного тарифом времени, начислять доплаты. Подробнее про настройки интервалов и доплат.

1. Создаем Билет в платную зону в Товарах.
2. Создаем Услугу проход в платную зону.
3. Привязываем Точку обслуживания (выход) на каждой кассе.
4. Тарифицируем Услугу в Тарифах Услуг (создаем правило оплаты за услугу).
5. Устанавливаем интервал для тарифа услуг.
6. Устанавливаем правило доплаты (если необходимо).
7. Устанавливаем интервал для доплаты.

8. Прикрепление созданных услуг к точкам обслуживания.

public, doc, article

From:
https://wiki.lime-it.ru/ -

Permanent link:
https://wiki.lime-it.ru/doku.php/public/doc/vozmozhnye_oshibki_i_metody_ix_ustranenija?rev=1658376653

Last update: **04:10 21/07/2022**