

Интеграция с ИКО Waiter

Возможность оплаты со счетов Лайм (кредитного, депозитного и бонусного) через смартфоны с установленным приложением IikoWaiter.



При использовании iiko требуется использовать оплату либо депозитом, либо кредитом, но не тем и другим одновременно

Смешанная схема оплаты (одновременно и кредитом, и депозитом) при использовании **влечет за собой не предвиденные ошибки**



Интеграция платная со стороны сервиса ИКО - 700 р/мес за 1 мобильное устройство. Устройство подключается к стационарному рабочему месту и не требует отдельного (за исключением стабильного большого потока посетителей). Устройство на котором установлен Waiter синхронизируется с кассой на которой установлен iiko front. К одной кассе может быть привязано только одно устройство.

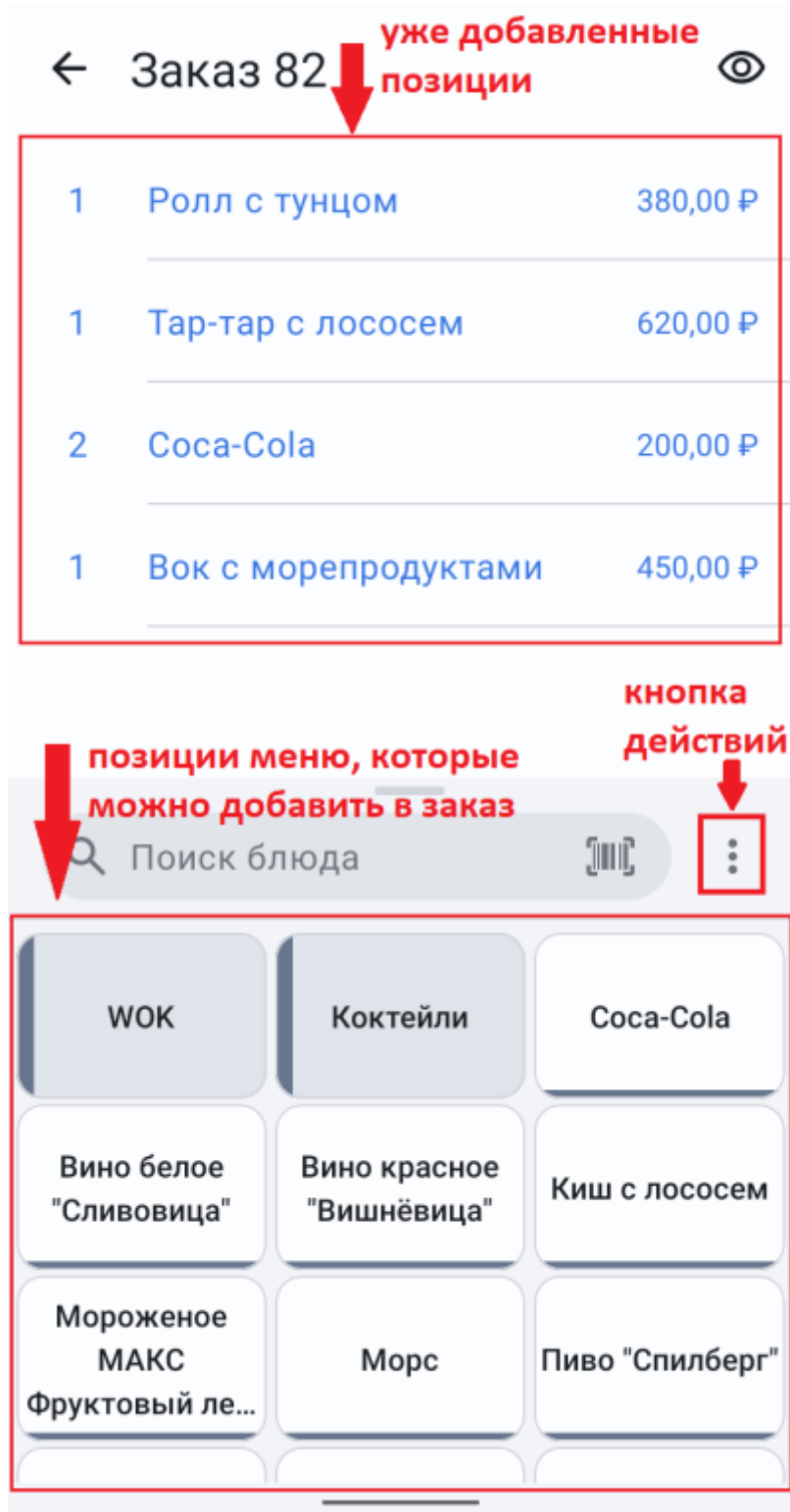
Сценарий взаимодействия официанта и гостя:

- Гость с браслетом со счетом Лайм (кредитным или депозитным) на лежаке заказывает коктейль.
- Официант вбивает заказ в приложение IikoWaiter и считывает браслет гостя с помощью NFC, либо считывает QR-код.
- Официант выбирает способ оплаты.

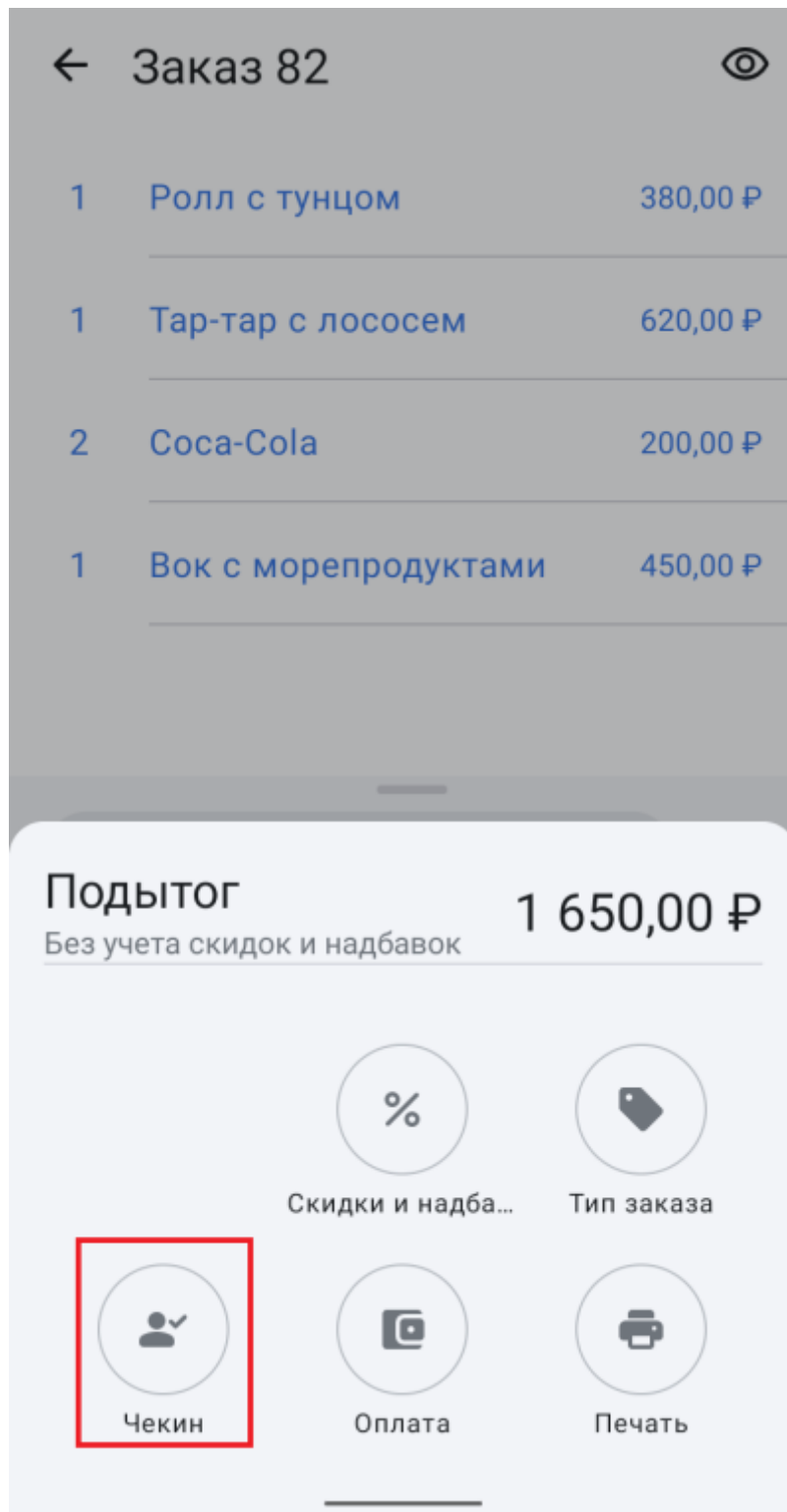


Фискальный чек при этом можно получить на терминале с кассой ИКО.

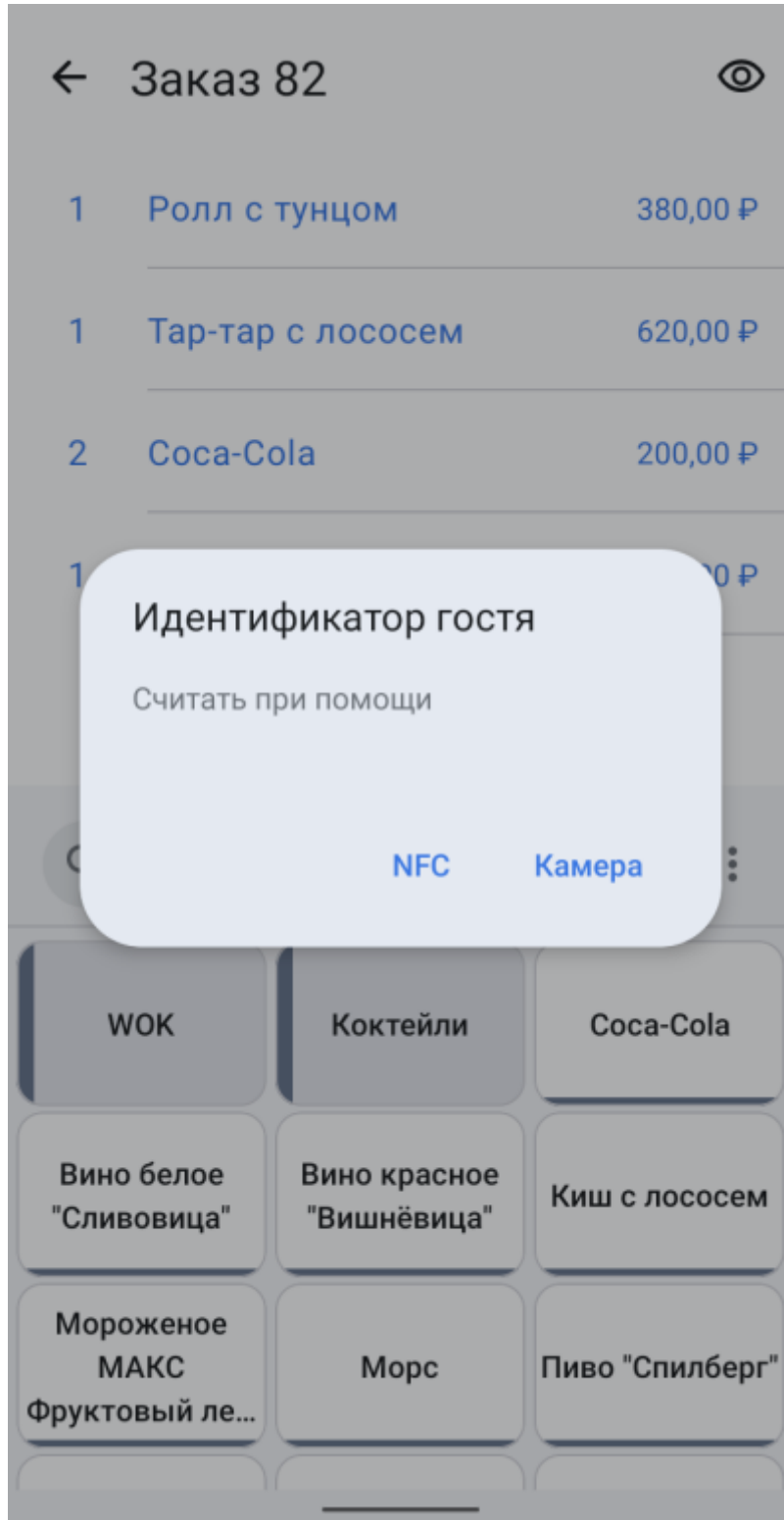
1. Официант в терминале создает/редактирует заказ и выбирает позиции в соответствии с запросом гостя.



2. Прожимает кнопку действий и выбирает «Чекин».




3. **Выбирает способ считывания:** NFC (для карт и браслетов с чипом) или Камера (для QR-кодов или браслетов с QR). Считывает носитель.



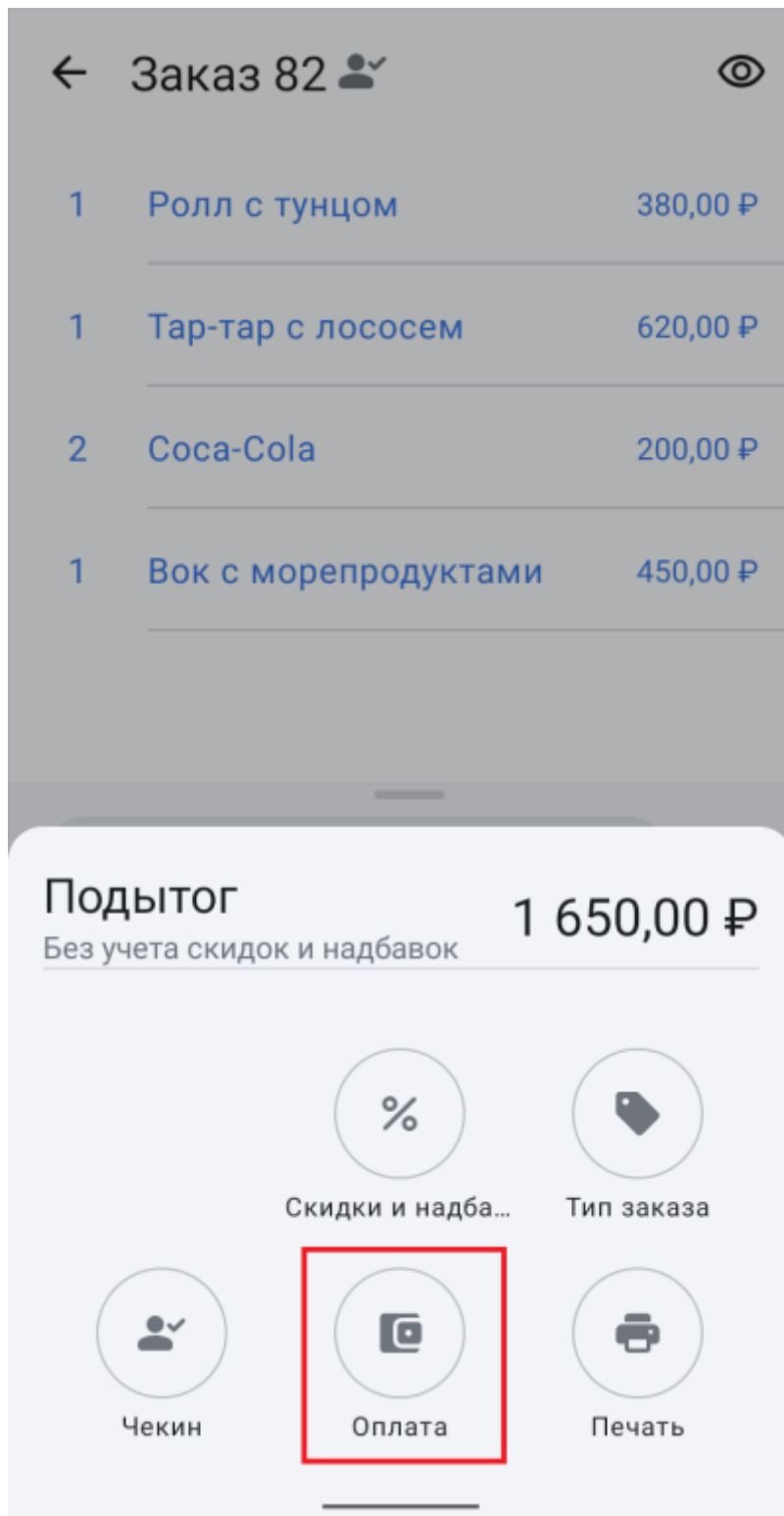
На экране будут показаны:

- как обратиться к гостю (в случае отсутствия данных будет ID клиента в Лайме)
- баланс счетов.

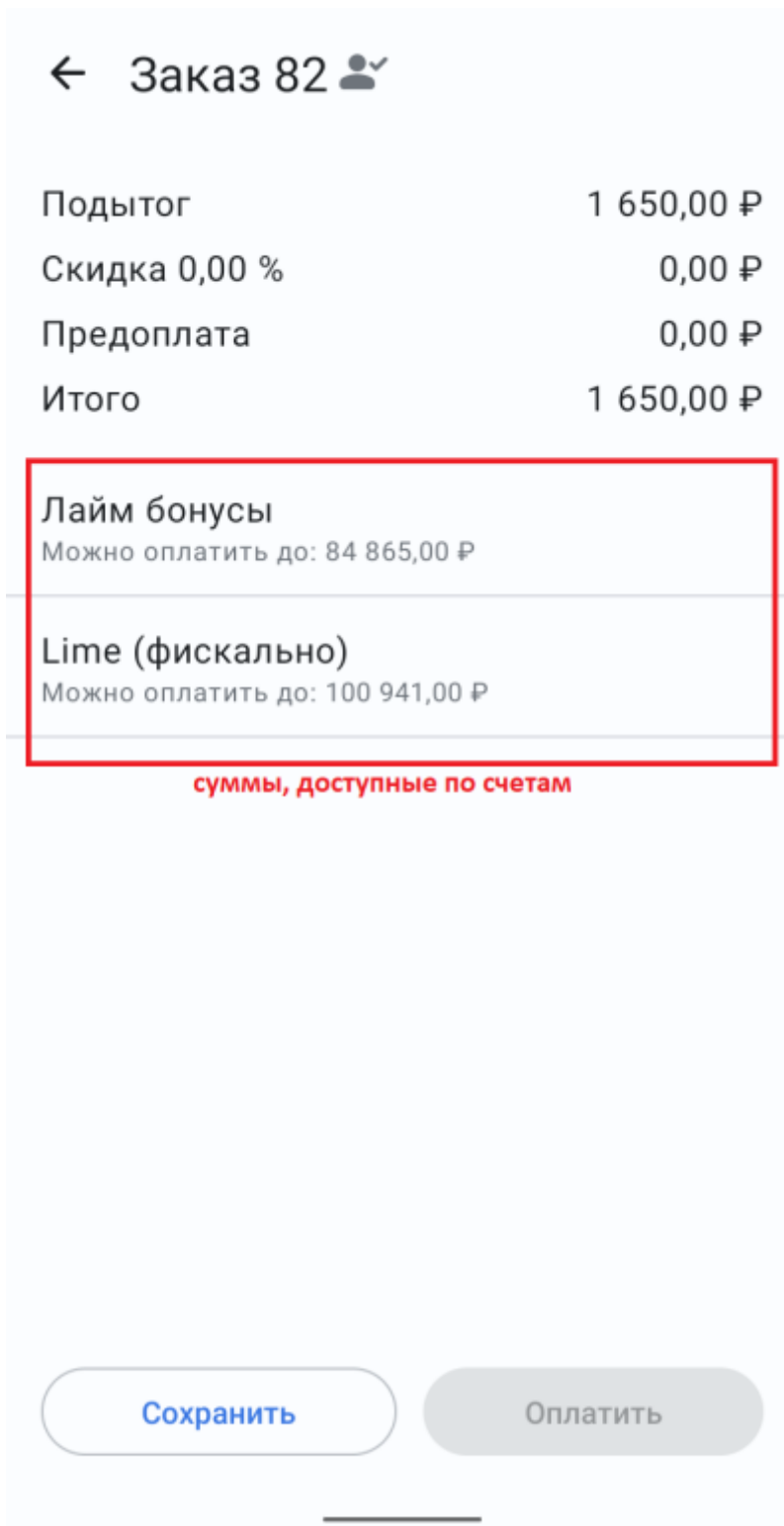


 Если к счету подключен овердрафт, то сумма будет отображаться с учетом овердрафта!

4. Прожимает кнопку действий и выбирает «Оплата».




5. Выбирает счет оплаты.



6. Нажимает «**Оплатить**». Носитель повторно считывать не нужно.

Если сумму нужно списать с разных счетов, то достаточно нажать на один из счетов и ввести нужное значение. При этом остаток суммы распределится на второй счет.

← Заказ 82 

| | |
|---------------|------------|
| Подытог | 1 650,00 ₺ |
| Скидка 0,00 % | 0,00 ₺ |
| Предоплата | 0,00 ₺ |
| Итого | 0,00 ₺ |

Лайм бонусы

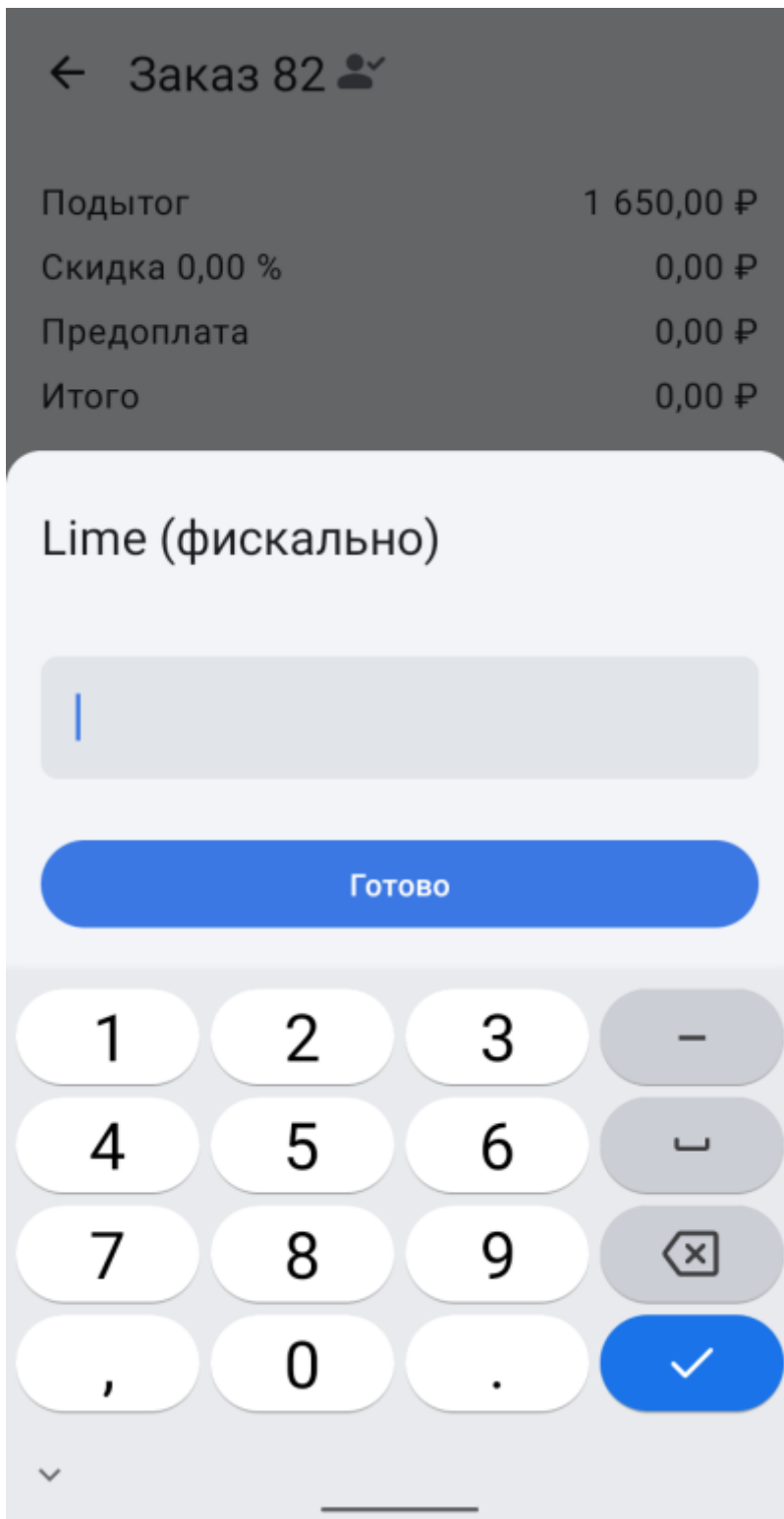
Можно оплатить до: 84 865,00 ₺

| | |
|---------------------------------|------------|
| Lime (фискально) | 1 650,00 ₺ |
| Можно оплатить до: 100 941,00 ₺ | |

↑
сумма по
выбранному счету

Сохранить

Оплатить



← Заказ 82 👤

| | |
|---------------|------------|
| Подытог | 1 650,00 ₹ |
| Скидка 0,00 % | 0,00 ₹ |
| Предоплата | 0,00 ₹ |
| Итого | 0,00 ₹ |


| | |
|---|----------|
| Лайм бонусы Можно оплатить до: 84 865,00 ₹ | 750,00 ₹ |
| Lime (фискально) Можно оплатить до: 100 941,00 ₹ | 900,00 ₹ |

при вводе одной суммы, оставшаяся часть автоматически распределится на второй счет

[Сохранить](#) [Оплатить](#)

Настройка интеграции с IKO Waiter

public, integration



From:
<https://wiki.lime-it.ru/> -

Permanent link:
https://wiki.lime-it.ru/doku.php/public/iiko_waiter?rev=1776863879

Last update: **13:17 22/04/2026**

