

# Мобильное приложение "Оператор Лайм" (Мобильный оператор)

Приложение «**Оператор Лайм**» позволяет проходить в [единоразовые](#) и [платные зоны](#), а также отправлять запросы на [возврат услуг](#) с помощью телефона.



Первичный вход должен осуществляться с правами администратора!

При первом запуске приложения потребуется ввести адрес сервера, логин и пароль.

Адрес сервера

1

Сохранить адрес сервера

Авторизация

Введите логин

2

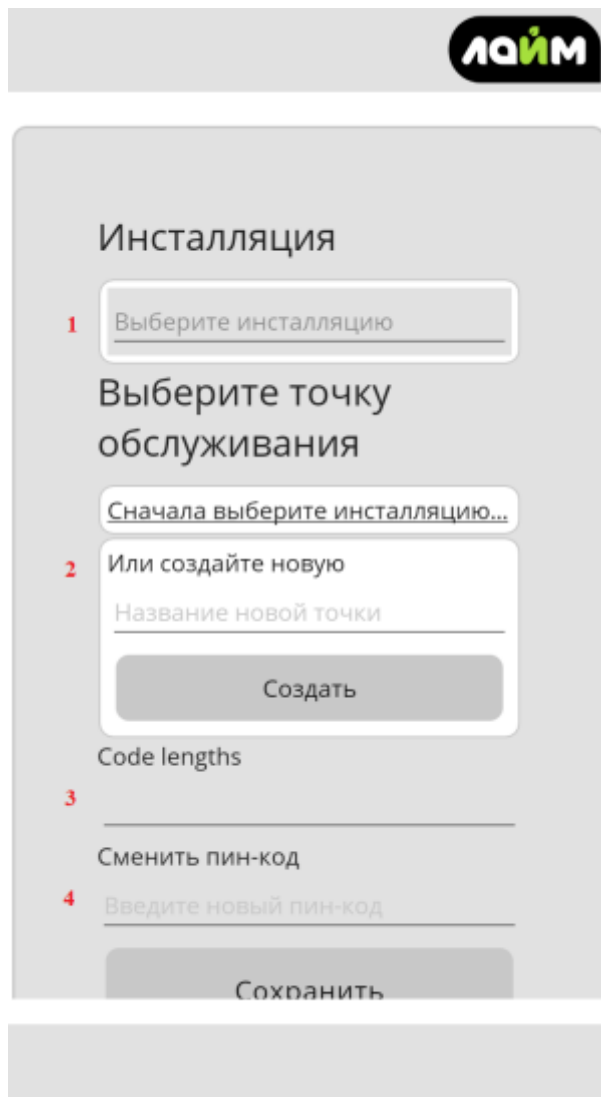
Введите пароль

3

4

Авторизоваться

А также выбрать инсталляцию и выбрать точку обслуживания или создать новую. При необходимости можно изменить допустимую длину карт и пин-код для настроек.



Лайм

## Инсталляция

1 Выберите инсталляцию

### Выберите точку обслуживания

Сначала выберите инсталляцию...

2 Или создайте новую

Название новой точки

Создать

Code lengths

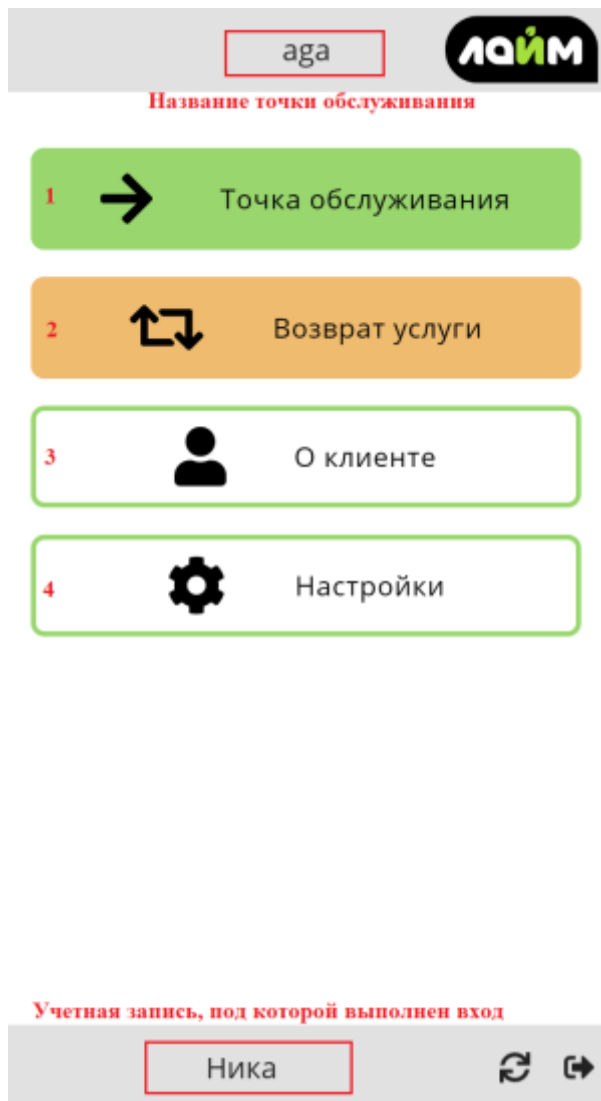
3

Сменить пин-код

4 Введите новый пин-код

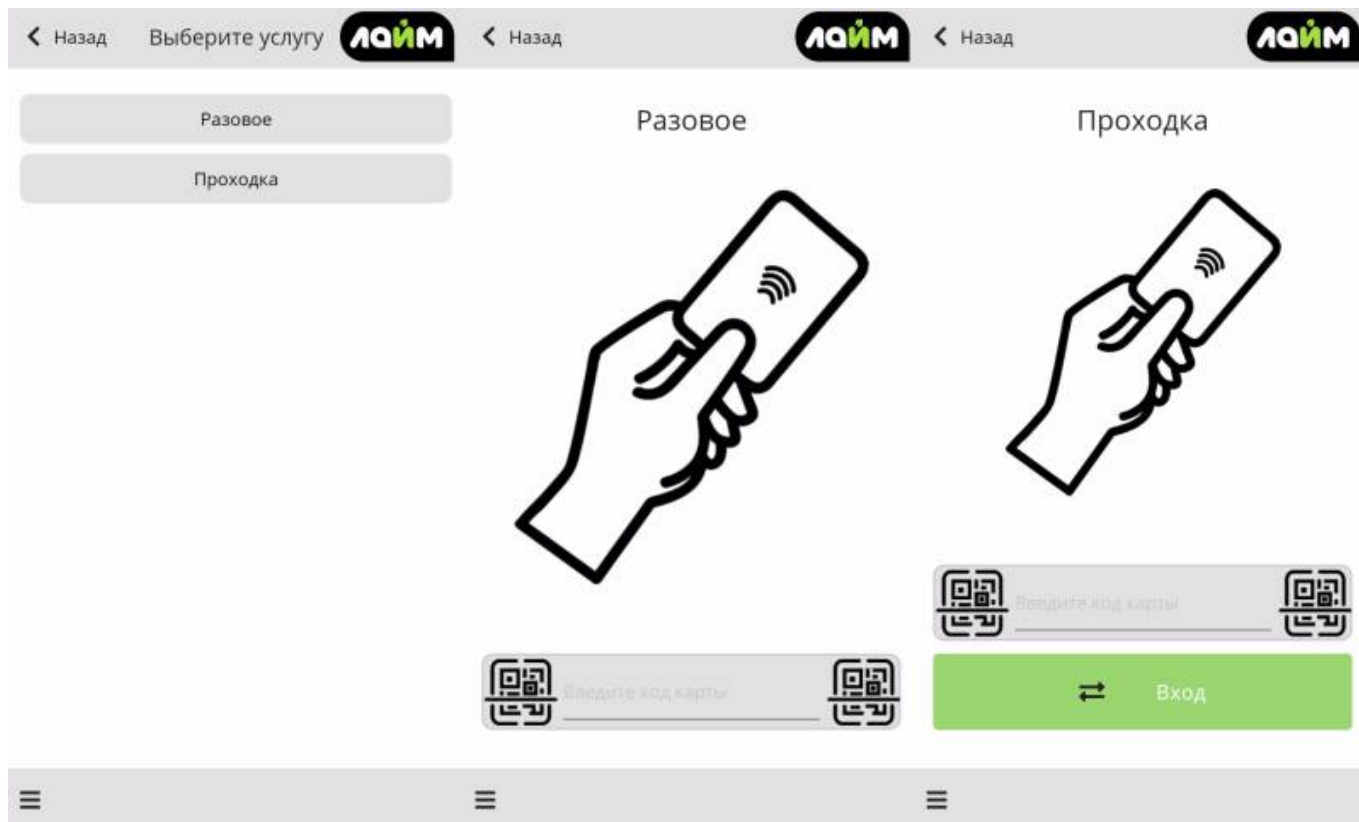
Сохранить

После заполнения полей откроется основной экран приложения:



Основные функции:

1. Переход к обычному режиму точки обслуживания.
2. Переход к оформлению запроса на возврат услуги.
3. Переход к режиму инфотерминала.
4. Переход к настройкам.



При переходе к режиму точки обслуживания открывается окно с выбором услуг (из тех, что прикреплены к точке в админ. панели). А при выборе каждой из услуг открывается окно с названием услуги и возможностью ввода UID карты (ее можно приложить к задней панели, если телефон оснащен NFC) и сканирования QR-кода. При переходе к услуги с типом «Платная зона», имеется возможность выбора направления Вход/Выход.

При переходе к оформлению запроса на возврат услуги, необходимо выбрать период в фильтре, нажать «Применить», а затем выбрать какую услугу требуется вернуть. После выбора и нажатия на «Запросить возврат», появится всплывающее уведомлении о том, что запрос отправлен.

Назад

Возврат услуги

Лайм

Назад

Возврат услуги

Лайм

Назад

Возврат услуги

Лайм

Фильтры

С

24.05.2024

17:45

По

25.05.2024

00:00

Только свои

✓

UID:

Считать

Применить

Нет элементов для отображения

Фильтры

11:20 22.05.2024

UID: 2AFD85AD

Разовое Депозит

-30,0

14:03 23.05.2024

UID: DA13C877

Проходка Депозит

-1,0

14:08 23.05.2024

UID: DA13C877

Проходка Разовый проход сюда

-1,0

14:09 23.05.2024

UID: 4AD83177

Проходка

Комментарий

Фильтры

11:20 22.05.2024

UID: 2AFD85AD

Разовое Депозит

-30,0

14:08 23.05.2024

UID: DA13C877

Проходка Разовый проход сюда

-1,0

14:09 23.05.2024

UID: 4AD83177

Проходка Разовый проход сюда

-1,0

14:13 23.05.2024

UID: 4AD83177

Комментарий

Выберите услуги для возврата

Запросить возврат: 1

Выберите услуги для возврата

Запрос отправлен

☰

☰

☰

При переходе к режиму инфотерминала, после прикладывания карты/ввода UID карты/считывания QR, откроется окно с информацией о клиенте, его счетах и проходах.



- public

