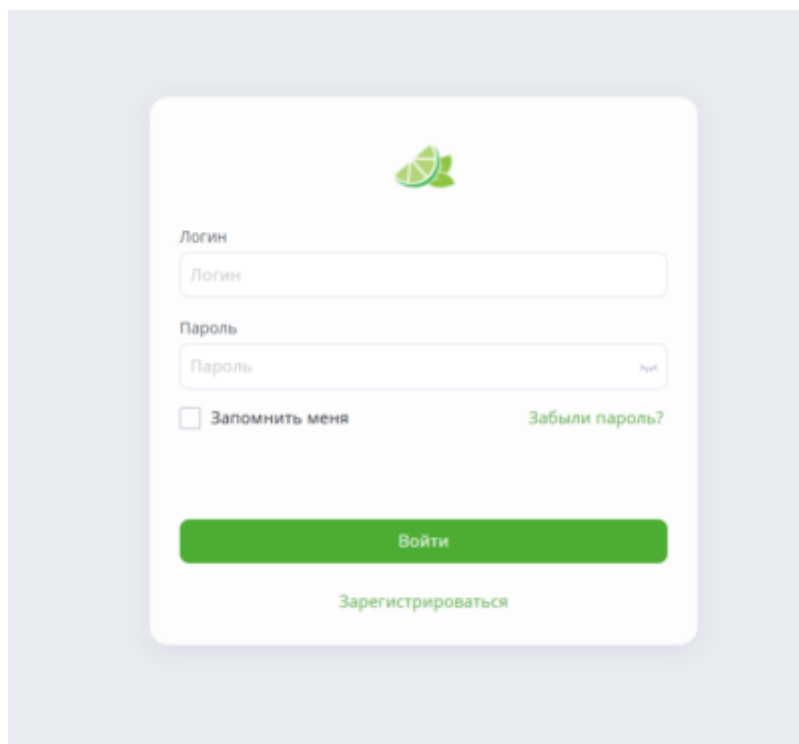


Регистрация в Okdesk

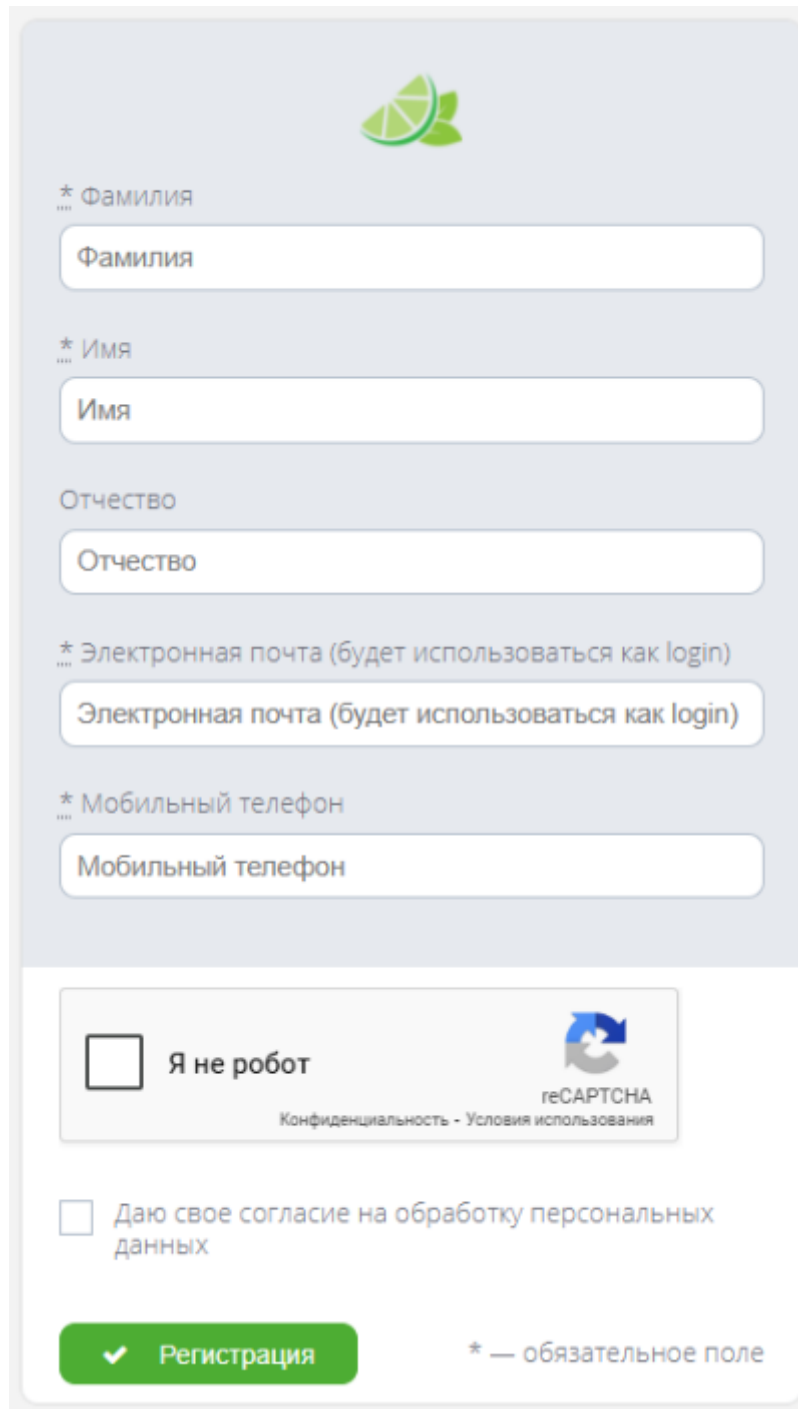
1. Зайти на сайт Лайм https://lime-it.okdesk.ru/users/sign_in и нажать зарегистрироваться.



The image shows a login form with the following elements:

- Logo: A green lime slice icon.
- Field: "Логин" (Login) with a placeholder "Логин".
- Field: "Пароль" (Password) with a placeholder "Пароль" and a "vis" icon for visibility toggle.
- Checkbox: "Запомнить меня" (Remember me).
- Link: "Забыли пароль?" (Forgot password?) in green text.
- Button: A large green button labeled "Войти" (Login).
- Link: "Зарегистрироваться" (Register) in green text below the button.

2. Вводим свои данные в поля для заполнения, затем ставим галочку «Я не робот» и даем согласие на обработку персональных данных.



The image shows a registration form with the following elements:

- A logo of a lime slice at the top center.
- Five input fields, each with a red asterisk indicating it is mandatory:
 - Фамилия (Family name)
 - Имя (Name)
 - Отчество (Patronymic)
 - Электронная почта (будет использоваться как login) (Email (will be used as login))
 - Мобильный телефон (Mobile phone)
- A reCAPTCHA section with a checkbox labeled "Я не робот" (I am not a robot) and a "geCAPTCHA" logo. Below it are links for "Конфиденциальность" (Privacy) and "Условия использования" (Terms of use).
- A checkbox labeled "Даю свое согласие на обработку персональных данных" (I give my consent to the processing of personal data).
- A green button with a checkmark and the text "Регистрация" (Registration).
- A legend at the bottom right: "* — обязательное поле" (* — mandatory field).

3. Затем на указанную почту должно прийти письмо с ссылкой на дальнейшую регистрацию. Переходим по ссылке.



Лайм Техподдержка ✓

7 июля в 15:00



Ответ-комментарий размещайте выше этой строки

Для продолжения регистрации перейдите по указанной ссылке

https://lime-it.okdesk.ru/contacts/confirm_registration?acti...

Скачайте мобильное приложение для заявителей и отправляйте заявки со своего мобильного телефона:

[Версия для Android](#) | [Версия для iOS](#)

Код авторизации для мобильного приложения: [не указано]

Работает на Okdesk



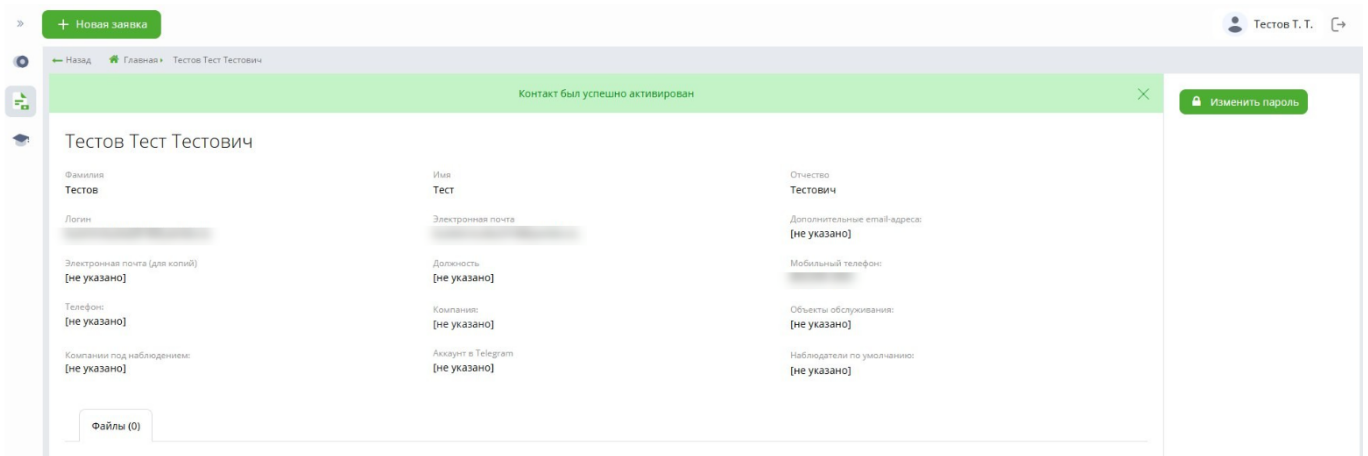
4. Далее открылось окно в котором нужно указать пароль для вашей учетной записи. Придумываем пароль, фиксируем, заполняем и дублируем.

Придумайте пароль

* Пароль Сгенерировать

* Подтверждение пароля

5. Если все шаги были выполнены, то после подтверждения пароля, регистрация пользователя прошла успешно.



From: <https://wiki.lime-it.ru/> -

Permanent link: https://wiki.lime-it.ru/doku.php/public/registracija_klienta_v_okdesk?rev=1751888355

Last update: **11:39 07/07/2025**

